

KISA ÜRÜN BİLGİSİ

1. BEŞERİ TIBBİ ÜRÜNÜN ADI

PREXET 500 mg i.v. infüzyon için liyofilize toz içeren flakon

2. KALİTATİF VE KANTİTATİF BİLEŞİM

Etkin madde:

Her bir 50 ml'lik flakon 500 mg pemetrekset baza eşdeğer miktarda 604.13 mg pemetrekset disodyum hemipentahidrat içerir. Sulandırıldıktan sonra (Bkz. Bölüm 6.6. Beşeri tıbbi üründen arta kalan maddelerin imhası ve diğer özel önlemler) her bir 50 ml'lik flakon 25 mg/ml pemetrekset içerir.

Yardımcı maddeler:

Sodyum hidroksit (yeterli miktarda)
Yardımcı maddeler için 6.1.'e bakınız.

3. FARMASÖTİK FORM

İnfüzyon çözeltisi için toz.

Beyaz ila açık sarı ya da sarı-yeşil liyofilize toz.

%0.9'luk sodyum klorür ile çözülerek hazırlanan çözelti berrak renksiz-sarı ya da yeşil-sarı arasında renklidir.

4. KLİNİK ÖZELLİKLER

4.1. Terapötik endikasyonlar

Malign plevral mezotelyoma

PREXET, daha önce kemoterapi almamış, rezeke edilemeyen malign plevral mezotelyoması olan hastaların tedavisinde platin ile kombine olarak endikedir.

Non-skuamöz küçük hücreli dışı akciğer kanseri (KHDAK)

PREXET lokal ileri hastalık ya da metastatik evredeki küçük hücreli dışı akciğer kanserli hastaların, sadece non-skuamöz histolojik alt gruplarında olanlarında sisplatinle kombine olarak başlangıç tedavisinde endikedir (Bkz. Bölüm 5.1. Farmakodinamik özellikler).

PREXET, birinci seri platin bazlı kemoterapiden sonra hastalığı progrese olmamış relaps veya metastatik küçük hücreli dışı akciğer kanserinin sadece non-skuamöz histolojik alt tiplerinde idame tedavisinde tek başına endikedir (Bkz. Bölüm 5.1. Farmakodinamik özellikler).

PREXET, daha önce pemetrekset bazlı tedavi kullanmamış relaps veya metastatik non-skuamöz küçük hücreli dışı akciğer kanseri hastalarının ikinci basamak tedavisinde endikedir (Bkz. Bölüm 5.1. Farmakodinamik özellikler).

4.2. Pozoloji ve uygulama şekli

Pozoloji

PREXET sadece, antikanser kemoterapi uygulamasında deneyimli bir hekimin gözetimi altında uygulanmalıdır.

Pozoloji/uygulama sıklığı ve süresi:

PREXET sisplatinle kombine olarak:

Önerilen PREXET dozu, her 21 günlük kürün ilk gününde 10 dakikalık intravenöz infüzyon şeklinde uygulanmak üzere, 500 mg/m^2 'dir (vücut yüzey alanı "VYA"nın metre karesi başına 500 mg). Önerilen sisplatin dozu, her 21 günlük kürün ilk gününde pemetrekset infüzyonunun tamamlanmasından yaklaşık 30 dakika sonra, iki saatlik bir süreyle infüzyon ile uygulanmak üzere, 75 mg/m^2 'dir. Hastalara sisplatin verilmeden önce ve/veya sonra yeterli antiemetik tedavi ve uygun hidrasyon uygulanmalıdır (özel dozlaşma için ayrıca sisplatin Kısa Ürün Bilgisi'ne bakınız).

PREXET tek ajan olarak:

Önceden kemoterapi almış non-skuamöz küçük hücreli dışı akciğer kanseri için tedavi edilen hastalarda, önerilen PREXET dozu her 21 günlük kürün ilk gününde 10 dakikalık intravenöz infüzyon şeklinde uygulanmak üzere 500 mg/m^2 'dir.

Premedikasyon rejimi:

Cilt reaksiyonlarının sıklık ve şiddetini azaltmak için, pemetrekset uygulamasından 1 gün önce, uygulama gününde ve uygulamadan sonraki günde kortikosteroid verilmelidir. Verilen kortikosteroid oral olarak günde iki kez uygulanan 4 mg deksametazona eşdeğer olmalıdır (Bkz. Bölüm 4.4. Özel kullanım uyarıları ve önlemleri).

Hastalar ilacın kullanımı ve vitamin destekleri konusunda bilgilendirilmelidir.

Monitorizasyon:

Pemetrekset uygulanan hastalar, her dozdan önce diferansiyel lökosit ve trombosit sayımını da içeren, tam kan sayımı ile izlenmelidir. Her kemoterapi uygulamasından önce, renal ve hepatic fonksiyonları değerlendirmek için kan biyokimya testleri yapılmalıdır. Herhangi bir kemoterapi kürüne başlamadan önce hastanın aşağıdaki değerlere sahip olması gereklidir:

Mutlak nötrofil sayısı (MNS) ≥ 1500 hücre/ mm^3 ve trombosit sayısı ≥ 100.000 hücre/ mm^3 olmalıdır. Kreatinin klerensi ≥ 45 ml/dak. olmalıdır.

Toplam bilirubin, normal değer üst limitinin ≤ 1.5 katı olmalıdır. Alkalen fosfataz (AP), aspartat amino transferaz (AST veya SGOT) ve alanin amino transferaz (ALT veya SGPT) normal değer

üst limitinin ≤ 3 katı olmalıdır. Eğer karaciğerde tümör metastazı varsa, alkalen fosfataz, AST veya ALT'nin normal değer üst limitinin ≤ 5 katı olması kabul edilebilir.

Doz ayarlaması:

Bir sonraki kürün başlangıcındaki doz ayarlaması, bir önceki tedavi küründeki en düşük hematolojik sayımlara veya maksimum hematolojik olmayan toksisiteye dayanarak yapılmalıdır. Laboratuvar bulguları düzeline kadar tedavi ertelenebilir. Düzelmeye sağlandıktan sonra hastalar, PREXET'in tek ajan veya sisplatin ile kombinasyon halinde kullanımı için geçerli olan Tablo 1, 2 ve 3'teki kılavuzlara göre yeniden tedavi edilmelidir.

TABLO 1 - PREXET (tek ajan veya kombine olarak) ve sisplatin için doz ayarlama tablosu – Hematolojik toksisiteler

En düşük MNS $< 500 /\text{mm}^3$ ve en düşük trombosit $\geq 50.000 /\text{mm}^3$	Önceki dozun %75'i (hem PREXET hem sisplatin)
En düşük MNS'ye bakmaksızın, en düşük trombosit $\leq 50.000 /\text{mm}^3$	Önceki dozun %75'i (hem PREXET hem sisplatin)
En düşük MNS'ye bakmaksızın, kanamalı ^a en düşük trombosit $< 50,000 /\text{mm}^3$	Önceki dozun %50'si (hem PREXET hem sisplatin)

Kısaltmalar: MNS: Mutlak nötrofil sayısı

^a Bu kriter Ulusal Kanser Enstitüsü Genel Toksikite Kriterleri (GTK) (v2.0; NCI 1998) \geq GTK Grade 2 kanama tanımına uyar

Eğer hastalarda (nörotoksikite hariç) \geq Grade 3 hematolojik olmayan toksisite gelişirse, hastanın tedavi öncesi değerlerinden daha düşük veya eşit değerlere geri dönülünceye dek PREXET uygulaması durdurulmalıdır. Tedavi, Tablo 2'deki kılavuzlara uygun olarak sürdürülmelidir.

TABLO 2 - PREXET (tek ajan veya kombine olarak) ve sisplatin için doz ayarlama tablosu – Hematolojik olmayan toksisiteler^{a, b}

	Pemetrekset Dozu (mg/m^2)	Sisplatin Dozu (mg/m^2)
Mukozit haricinde her türlü Grade 3 veya 4 toksisiteler	Önceki dozun %75'i	Önceki dozun %75'i
Hospitalizasyon gerektiren tüm diyareler (düzeyine bakılmaksızın) veya Grade 3 veya 4 diyare	Önceki dozun %75'i	Önceki dozun %75'i
Grade 3 veya 4 mukozit	Önceki dozun %50'si	Önceki dozun %100'ü

^a Ulusal Kanser Enstitüsü Genel Toksikite Kriterleri (GTK v2.0; NCI 1998)

^b Nörotoksikite hariç

Nörotoksisite gelişmesi halinde, PREXET ve sisplatin için önerilen doz ayarlamaları Tablo 3'te verilmiştir. Eğer Grade 3 veya 4 nörotoksisite gözlenirse, hastalarda tedavi kesilmelidir.

TABLO 3 - PREXET (tek ajan veya kombinasyon olarak) ve sisplatin için doz ayarlama tablosu – Nörotoksisite

GTK* Grade	Pemetrekset Dozu (mg/m ²)	Sisplatin Dozu (mg/m ²)
0 – 1	Önceki dozun %100'ü	Önceki dozun %100'ü
2	Önceki dozun %100'ü	Önceki dozun %50'si

* Ulusal Kanser Enstitüsü Genel Toksikite Kriterleri (GTK; v2.0; NCI 1998)

PREXET tedavisi, hastanın iki doz azaltılması sonrasında herhangi bir hematolojik veya hematolojik olmayan Grade 3 veya 4 toksisite görülmesi halinde bırakılmalı veya Grade 3 veya 4 nörotoksisite görülmesi halinde ise derhal kesilmelidir.

Uygulama şekli

PREXET çözeltisi "6.6. Beşeri tıbbi üründen arta kalan maddelerin imhası ve diğer özel önlemler" bölümünde verilen talimatlara uygun olarak hazırlanmalıdır.

PREXET her 21 günlük periodun ilk gününde 10 dakikayı aşkın intravenöz infüzyon şeklinde uygulanır. Uygulamadan önce PREXET'in sulandırılması ve seyreltme talimatları için bölüm 6.6. Beşeri tıbbi üründen arta kalan maddelerin imhası ve diğer özel önlemler'e bakınız.

Özel popülasyonlara ilişkin ek bilgiler:

Böbrek yetmezliği:

(Standard Cockcroft ve Gault formülü veya Tc99m-DPTA serum klerens metodu ile ölçülen Glomerüler Filtrasyon Oranı): Pemetrekset esas olarak değişmemiş halde böbrek yoluyla atılır. Klinik çalışmalarda, kreatinin klerensi ≥ 45 ml/dak. olan hastalar, tüm hastalar için önerilenler dışında bir doz ayarlamasına gereksinim duymamışlardır. Kreatinin klerensi 45 ml/dak.'nın altında olan hastalarda pemetrekset kullanımı ile ilgili yeterli veri mevcut değildir; bu nedenle bu hastalarda pemetrekset kullanılması önerilmemektedir (Bkz. Bölüm 4.4. Özel kullanım uyarıları ve önlemleri).

Karaciğer yetmezliği:

AST (SGOT), ALT (SGPT) veya toplam bilirubin ve pemetrekset farmakokinetiği arasında bir ilişki saptanmamıştır. Bununla beraber, bilirubin değeri normal değer üst limitinin >1.5 katı ve/veya aminotransferaz normal değer üst limitinin >3.0 katı (hepatik metastazın olmadığı) veya normal değer üst limitinin >5.0 katı (hepatik metastazın olduğu) olan karaciğer yetmezliği bulunan hastalar spesifik olarak araştırılmamıştır.

Pediyatrik popülasyon:

PREXET'in malign plevral mezotelyoma ve küçük hücreli dışı akciğer kanserinde pediyatrik popülasyonda kullanımı yoktur. 18 yaş altındaki hastalarda önerilmemektedir.

Geriyatrik popülasyon:

Klinik çalışmalarda, 65 yaş veya üzerindeki hastaların 65 yaşın altındaki hastalarla karşılaştırıldığında artmış bir istenmeyen etki riski altında bulduklarına dair bir bulgu saptanmamıştır. Genel olarak tüm hastalar için önerilenler dışında, doz azaltılması gerekli değildir.

4.3. Kontrendikasyonlar

Pemetrekset veya ilacın içerdiği maddelerden herhangi birine karşı (Bölüm 6.1'de listelenmiştir) bilinen aşırı duyarlılığı bulunan hastalarda kontrendikedir.

Pemetrekset ile tedavi sırasında emzirme kesilmelidir (Bkz. Bölüm 4.6. Gebelik ve laktasyon).

Sarıhumma aşısı ile birlikte kullanımı kontrendikedir (Bkz. Bölüm 4.5. Diğer tıbbi ürünler ile etkileşimler ve diğer etkileşim şekilleri).

4.4. Özel kullanım uyarıları ve önlemleri

Pemetrekset, nötropeni, trombositopeni ve anemi (veya pansitopeni) ile kendini gösteren kemik iliği inhibisyonu yapabilir (Bkz. Bölüm 4.8. İstenmeyen etkiler). Miyelosupresyon genellikle doz kısıtlayıcı toksisitedir. Hastalar tedavi süresince miyelosupresyon açısından izlenmeli ve hastalara, mutlak nötrofil sayıları (MNS) ≥ 1500 hücre/mm³ ve trombosit sayısı ≥ 100.000 hücre/mm³ düzeyine dönüncüye kadar pemetrekset uygulanmamalıdır. Bir sonraki kürler için doz azaltılması bir önceki kürde gözlenen en düşük MNS, trombosit sayısı ve hematolojik olmayan maksimum toksisiteye dayanarak ayarlanır (Bkz. Bölüm 4.2. Pozoloji ve uygulama şekli).

Kortikosteroid ile premedikasyon görmemiş hastalarda cilt reaksiyonları bildirilmiştir. Dekametazon (veya eşdeğeri) ile premedikasyon cilt reaksiyonlarının sıklık ve şiddetini azaltabilir (Bkz. Bölüm 4.2. Pozoloji ve uygulama şekli).

Kreatinin klerensi 45 ml/dak.'nın altında olan araştırılmış hasta sayısı yeterli değildir. Bu nedenle, kreatinin klerensi 45 ml/dak.'nın altında olan hastalarda pemetreksetin kullanımı önerilmemektedir (Bkz. Bölüm 4.2. Pozoloji ve uygulama şekli).

Hafif ile orta derecede böbrek yetmezliği bulunan hastalar (kreatinin klerensi 45-79 ml/dak.), pemetrekset uygulamasının 2 gün öncesinden itibaren, uygulama gününde ve uygulamadan sonra 2 gün süreyle ibuprofen ve aspirin (günlük >1.3 g) gibi nonsteroidal antiinflamatuar ilaçlar (NSAİİ) almaktan kaçınmalıdır (Bkz. Bölüm 4.5. Diğer tıbbi ürünler ile etkileşimler ve diğer etkileşim şekilleri).

Pemetrekset tedavisi için düşünölen orta ya da hafif böbrek yetmezliđi olan hastalarda, eliminasyon yarılanma ömrü uzun olan NSAİİ'ler pemetrekset uygulamasının en az 5 gün öncesinden itibaren, uygulama gününde ve uygulama gününden sonra en az 2 gün süresince kesilmelidir (Bkz. Bölüm 4.5. Diđer tıbbi ürünler ile etkileşimler ve diđer etkileşim şekilleri).

Pemetreksetin tek başına ya da diđer kemoterapötik ajanlarla birlikte kullanıldığında akut böbrek yetmezliđi dahil ciddi böbrek bozuklukları bildirilmiştir. Bu hastaların çođu, dehidrasyon veya önceden var olan hipertansiyon veya diyabet dahil böbrek bozukluklarının gelişimi için alta yatan risk faktörlerine sahiptir.

Plevral efüzyon veya asit gibi vücut boşluk sıvılarının pemetrekset üzerine olan etkileri tam olarak bilinmemektedir. Sıvı birikimi olan 31 solid tümör hastasında yapılan bir faz 2 çalışmada, sıvı birikimi olmayan hastalarla kıyaslandığında pemetreksetin plazma konsantrasyonu ya da klerensi bir farklılık göstermemiştir. Bu nedenle pemetrekset tedavisi öncesinde toplanmış sıvı birikimlerinin drenajı değerlendirilmelidir ama gerekli olmayabilir.

Pemetreksetin, sisplatin ile kombine olarak verildiğindeki gastrointestinal toksisitesine bađlı olarak şiddetli dehidrasyon gözlenmiştir. Bu nedenle, hastalara tedavi öncesinde ve/veya sonrasında yeterli antiemetik tedavi ve uygun hidrasyon uygulanmalıdır.

Pemetrekset klinik çalışmalarında, genellikle diđer bir sitotoksik ajan ile kombine verildiđi durumlarda, yaygın olmayan miyokardiyal enfarktüs ve serebrovasküler olaylar dahil ciddi kardiyovasküler olaylar bildirilmiştir. Bu olayların gözlendiđi hastaların çođu önceden var olan kardiyovasküler risk faktörlerine sahiptir (Bkz. Bölüm 4.8. İstenmeyen etkiler).

Kanser hastalarında bađışıklık sistemin baskılandığı durum yaygındır. Sonuç olarak, canlı atenüe aşuların beraber kullanımı önerilmez (Bkz. Bölüm 4.3. Kontrendikasyonlar ve 4.5. Diđer tıbbi ürünler ile etkileşimler ve diđer etkileşim şekilleri).

Pemetreksetin, genetik olarak hasar verici etkileri olabilir. Cinsel olgunluktaki erkeklere, tedavi sırasında ve sonraki 6 aya kadar çocuk sahibi olmamaları önerilir. Kontraseptif yöntemler veya ilişkiden kaçınma tavsiye edilir. Pemetrekset tedavisinin geri dönüşümsüz infertiliteye sebep olabilme ihtimalinden dolayı erkeklere, tedaviye başlamadan önce sperm saklanması hakkında danışmanlık almaları önerilir.

Dođum yapma potansiyeli olan kadınlarda pemetrekset ile tedavi sırasında etkin kontraseptif yöntemler kullanılmalıdır (Bkz. Bölüm 4.6. Gebelik ve laktasyon).

Pemetrekset tedavisi sırasında, tedavisini takiben veya tedaviden önce radyasyon tedavisi gören hastalarda radyasyon pnömönisi bildirilmiştir. Bu hastalarda ve diđer radyosensitif ajanların kullanımında özellikle dikkat edilmesi gerekir.

Haftalar veya yıllar öncesi radyasyon tedavisi gören hastalarda radyasyon çağrışımı reaksiyonu (radyasyon recall) vakaları bildirilmiştir.

Bu tıbbi ürün her flakonda yaklaşık 54 mg sodyum ihtiva eder. Bu durum kontrollü sodyum diyetinde olan hastalar için göz önünde bulundurulmalıdır.

4.5. Diğer tıbbi ürünler ile etkileşimler ve diğer etkileşim şekilleri

Pemetrekset büyük bir oranda değişmeden tübüler sekresyon ve daha az olarak da glomerüler filtrasyon ile böbrek yoluyla atılır. Nefrotoksik ilaçların (örn. aminoglikozid, kıvrım diüretikleri, platin bileşikleri, siklosporin) eş zamanlı olarak kullanılması, potansiyel olarak pemetreksetin klerensinin gecikmesine neden olabilir. Bu kombinasyon dikkatle kullanılmalıdır. Gerekliyse, kreatinin klerensi yakından izlenmelidir.

Pemetreksetin, tübüler olarak salınan maddeler (örn. probenesid, penisilin) ile de eş zamanlı olarak kullanılması potansiyel olarak klerensinin gecikmesine neden olabilir. Bu ilaçlar pemetrekset ile kombine kullanıldığında dikkatli olunmalıdır. Gerekliyse, kreatinin klerensi yakından izlenmelidir.

Normal böbrek fonksiyonu olan hastalarda (kreatinin klerensi ≥ 80 ml/dak), yüksek dozlarda nonsteroidal antiinflamatuar ilaçlar (NSAİİ, örn. ibuprofen >1600 mg/gün) ve daha yüksek dozda aspirin (günde ≥ 1.3 g) pemetrekset atılımını azaltabilir ve sonuç olarak pemetrekset advers etkilerinin oluşumunu artırabilir. Bu nedenle, pemetrekset ile eş zamanlı olarak yüksek dozlarda NSAİİ ve aspirin alan normal böbrek fonksiyonu olan hastalarda (kreatinin klerensi ≥ 80 ml/dak.) dikkatli olunmalıdır.

Hafif ile orta derecede böbrek yetmezliği bulunan hastalarda (kreatinin klerensi 45-79 ml/dak.), pemetrekset uygulamasının 2 gün öncesinden itibaren, uygulama gününde ve uygulamadan sonra en az 2 gün süreyle NSAİİ (örn. ibuprofen) veya yüksek dozlarda aspirin ile pemetreksetin eş zamanlı uygulamasından kaçınılmalıdır (Bkz. Bölüm 4.4. Özel kullanım uyarıları ve önlemleri).

Pemetreksetin, piroksikam veya rofekoksib gibi uzun yarılanma ömürlü NSAİİ ile potansiyel etkileşimine ilişkin veri bulunmadığından hafif ya da orta derecede böbrek yetmezliği olan hastalarda bunların, pemetreksetin uygulamasının en az 5 gün öncesinden itibaren, uygulama gününde ve uygulamadan sonra en az 2 gün süreyle eş zamanlı kullanımı kesilmelidir (Bkz. Bölüm 4.4. Özel kullanım uyarıları ve önlemleri).

Pemetrekset sınırlı hepatik metabolizmaya maruz kalır. İnsan karaciğer mikrozomlarında yapılan *in vitro* çalışmaların sonuçları, pemetreksetin CYP3A, CYP2D6, CYP2C9 ve CYP1A2 ile metabolize edilen ilaçların metabolik klerenslerinde klinik olarak anlamlı bir inhibisyona neden olmasının beklenmediğine işaret etmektedir.

Tüm sitotoksiklerde görülen etkileşimler:

Kanserli hastalardaki artmış trombotik riskten dolayı, antikoagülan tedavisi kullanımı sıklığı. Hastalık boyunca, koagülasyon durumunun kişideki yüksek değişkenliği ve eğer hastanın oral antikoagülanlar ile tedavisine karar verildiyse, oral antikoagülanlar ve antikanser kemoterapisi

arasındaki olası etkileşim daha sık INR (Uluslararası Normalleştirilmiş Değer) izlenmesini gerektirir.

Kontrendike eş zamanlı kullanım: Sarıhumma aşısı: Ölümcül jeneralize aşı hastalığı riski (Bkz. Bölüm 4.3. Kontrendikasyonlar).

Önerilmeyen eş zamanlı kullanım: Canlı atenüe aşilar (eş zamanlı kullanımı kontrendike olan sarıhumma dışında): Sistemik, olasılıkla ölümcül hastalık riski. Altta yatan hastalıkları nedeniyle bağışıklık sistemi baskılanmış bireylerde risk artmaktadır. Bulunabilirse bir inaktif aşı kullanılır (çocuk felci) (Bkz. Bölüm 4.4. Özel kullanım uyarıları ve önlemleri).

Özel popülasyonlara ilişkin ek bilgiler:

Pediyatrik popülasyon:

Herhangi bir etkileşim çalışması yapılmamıştır.

4.6. Gebelik ve laktasyon

Genel tavsiye

Gebelik kategorisi: D

Çocuk doğurma potansiyeli bulunan kadınlar/Doğum kontrolü (Kontrasepsiyon)

Doğum yapma potansiyeli olan kadınlarda pemetrekset ile tedavi sırasında etkin kontraseptif yöntemler kullanılmalıdır.

Pemetreksetin, genetik olarak zarar verici etkileri olabilir. Cinsel olgunluktaki erkeklere, tedavi sırasında ve sonraki 6 aya kadar çocuk sahibi olmamaları önerilir. Kontraseptif yöntemler veya ilişkiden kaçınma tavsiye edilir.

Gebelik dönemi

Pemetreksetin hamile kadınlarda kullanımına ait veri yoktur ancak pemetreksetin diğer anti-metabolitler gibi, gebelik döneminde uygulandığında ciddi doğum kusurlarına neden olmasından şüphelenilir. Hayvanlar üzerinde yapılan araştırmalar üreme toksisitesinin bulunduğunu göstermiştir (Bkz. Bölüm 5.3 Klinik öncesi güvenlilik verileri). Pemetreksetin gebelik ve/veya fetus/yeni doğan üzerinde zararlı farmakolojik etkileri bulunmaktadır. PREXET, annenin ihtiyaçları ve fetus için riskin dikkatle değerlendirmesinden sonra, belirgin şekilde gerekli olmadıkça gebelik döneminde kullanılmamalıdır (Bkz. Bölüm 4.4. Özel kullanım uyarıları ve önlemleri).

Laktasyon dönemi

Pemetreksetin insan sütüyle atılıp atılmadığı bilinmemektedir ve memedeki çocuğun üstündeki istenmeyen etkileri göz ardı edilemez. PREXET ile tedavi boyunca emzirme durdurulmalıdır. (Bkz. Bölüm 4.3. Kontrendikasyonlar).

Üreme yeteneđi/Fertilite

Pemetrekset tedavisinin geri dönüşümsüz infertiliteye sebep olabilme ihtimalinden dolayı erkeklere, tedaviye başlamadan önce sperm saklanması konusunda danışmanlık almaları önerilir.

4.7. Araç ve makine kullanımı üzerindeki etkiler

Pemetreksetin, araç ve makine kullanma yeteneđi üzerine olan etkileri ile ilgili bir çalışma gerçekleştirilmemiştir. Bununla birlikte, yorgunluđa neden olabileceđi bildirilmiştir. Bu etkinin ortaya çıkması durumunda, hastalar araç sürme veya makine kullanma konusunda uyarılmalıdır.

4.8. İstenmeyen etkiler

Güvenlilik profili özeti

Pemetreksete ilişkin en yaygın bildirilen istenmeyen etkiler, ister monoterapi olarak ya da kombine olarak kullanılsın, kendini anemi, nötropeni, lökopeni, trombositopeni ile belli eden kemik iliđi baskılanması; ve kendini anoreksi, bulantı, kusma, diyare, konstipasyon, farenjit, mukozit ve stomatit ile gösteren gastrointestinal toksisitelerdir. Diğer istenmeyen etkiler renal toksisiteler, yükselmiş aminotransferazlar, alopesi, yorgunluk, dehidrasyon, döküntü, enfeksiyon/sepsis ve nöropatiyi içerir. Seyrek olarak görülen olaylar Stevens-Johnson sendromu ve toksik epidermal nekrolizi içerir.

Advers reaksiyonların tablolanmış listesi

Mezotelyoma çalışması:

Aşağıdaki tablo, sisplatin ve pemetrekset uygulanmak üzere randomize edilmiş mezotelyomalı 168 hasta ve tek ajan sisplatin uygulanmak üzere randomize edilmiş mezotelyomalı 163 hastanın %5'inden fazlasında bildirilmiş olan istenmeyen etkilerin sıklık ve şiddetlerini göstermektedir.

Advers reaksiyonlar:

Sıklık derecesi: Çok yaygın ($\geq 1/10$); yaygın ($\geq 1/100$ ila $< 1/10$); yaygın olmayan ($\geq 1/1.000$ ila $< 1/100$); seyrek ($\geq 1/10.000$ ila $< 1/1.000$); çok seyrek ($< 1/10.000$), bilinmiyor (eldeki verilerden hareketle tahmin edilemiyor).

Her bir sıklık grubu içinde, istenmeyen etkiler ciddiyetindeki azalmaya göre sıralanmıştır.

Sistem organ sınıfı	Sıklık	Olay*	Pemetrekset/Sisplatin		Sisplatin	
			(N=168)		(N=163)	
			Tüm gradelerde toksisite (%)	Grade 3-4 toksisite (%)	Tüm gradelerde toksisite (%)	Grade 3-4 toksisite (%)
Kan ve lenf sistemi bozuklukları	Çok yaygın	Nötrofil/Granülosit azalması	56.0	23.2	13.5	3.1
		Lökosit azalması	53.0	14.9	16.6	0.6
		Hemoglobin azalması	26.2	4.2	10.4	0.0
		Trombosit azalması	23.2	5.4	8.6	0.0
Metabolizma ve beslenme bozuklukları	Yaygın	Dehidrasyon	6.5	4.2	0.6	0.6
Sinir sistemi bozuklukları	Çok yaygın	Sensoriyel nöropati	10.1	0.0	9.8	0.6
	Yaygın	Tat alma bozukluğu	7.7	0.0***	6.1	0.0***
Göz bozuklukları	Yaygın	Konjunktivit	5.4	0.0	0.6	0.0
Gastrointestinal bozukluklar	Çok yaygın	Diyare	16.7	3.6	8.0	0.0
		Kusma	56.5	10.7	49.7	4.3
		Stomatit/Farenjit	23.2	3.0	6.1	0.0
		Bulantı	82.1	11.9	76.7	5.5
		Anoreksi	20.2	1.2	14.1	0.6
		Konstipasyon	11.9	0.6	7.4	0.6
	Yaygın	Dispepsi	5.4	0.6	0.6	0.0
Deri ve deri altı doku bozuklukları	Çok yaygın	Döküntü	16.1	0.6	4.9	0.0
		Alopesi	11.3	0.0***	5.5	0.0***
Böbrek ve idrar yolu hastalıkları	Çok yaygın	Kreatinin yükselmesi	10.7	0.6	9.8	1.2
		Kreatinin klerensinde azalma**	16.1	0.6	17.8	1.8
Genel bozukluklar	Çok yaygın	Yorgunluk	47.6	10.1	42.3	9.2

* Her toksisite gradei için, "kreatinin klerensinde azalma" terimi dışındakiler için Ulusal Kanser Enstitüsü GTK 2. Baskı referans alınmıştır.

** "renal/genitoüriner diğer" teriminden türetilmiştir

*** Ulusal Kanser Enstitüsü Genel Toksikite Kriterlerine (GTK) (v2.0; NCI 1998) göre tat alma bozukluğu ve alopesi yalnız Grade 1 ve 2 olarak rapor edilmelidir.

Sisplatin ve pemetrekset kullanmak üzere randomize olan hastaların ≥ 1 ve ≤ 5 'inde bildirilmiş olan klinik olarak anlamlı Genel Toksikite Kriterleri (GTK) toksisite türleri: Böbrek yetmezliği, enfeksiyon, yüksek ateş, febril nötropeni, artmış AST, ALT ve GGT, ürtiker ve göğüs ağrısı içermektedir.

Sisplatin ve pemetrekset kullanmak üzere randomize olan hastaların <%1'inde bildirilmiş olan klinik olarak anlamlı GTK toksisiteleri aritmi ve motor nöropatiyi içermektedir.

Aşağıdaki tablo tek ajan olarak pemetrekset uygulanmak üzere randomize edilmiş 265 hasta ve tek ajan dosetaksel uygulanmak üzere randomize edilmiş 276 hastanın %5'inden fazlasında bildirilmiş olan istenmeyen etkilerin sıklık ve şiddetlerini göstermektedir. Tüm hastalara lokal olarak ilerlemiş veya metastatik küçük hücreli dışı akciğer kanseri tanısı konmuş olup, daha önce kemoterapi almışlardır.

Sistem organ sınıfı	Sıklık	Olay*	Pemetrekset N=265		Dosetaksel N=276	
			Tüm gradelerde toksisite (%)	Grade 3-4 toksisite (%)	Tüm gradelerde toksisite (%)	Grade 3-4 toksisite (%)
Kan ve lenf sistemi bozuklukları	Çok yaygın	Nötrofil/Granülosit azalması	10.9	5.3	45.3	40.2
		Lökosit azalması	12.1	4.2	34.1	27.2
		Hemogloblin azalması	19.2	4.2	22.1	4.3
	Yaygın	Trombosit azalması	8.3	1.9	1.1	0.4
Gastrointestinal bozukluklar	Çok yaygın	Diyare	12.8	0.4	24.3	2.5
		Kusma	16.2	1.5	12.0	1.1
		Stomatit/Farenjit	14.7	1.1	17.4	1.1
		Bulantı	30.9	2.6	16.7	1.8
		Anoreksi	21.9	1.9	23.9	2.5
	Yaygın	Konstipasyon	5.7	0.0	4.0	0.0
Hepato-bilier bozukluklar	Yaygın	SGPT (ALT) yükselmesi	7.9	1.9	1.4	0.0
		SGOT (AST) yükselmesi	6.8	1.1	0.7	0.0
Deri ve deri altı doku bozuklukları	Çok yaygın	Döküntü/kepeklenme	14.0	0.0	6.2	0.0
	Yaygın	Kaşıntı	6.8	0.4	1.8	0.0
		Alopesi	6.4	0.4**	37.7	2.2**
Genel bozukluklar	Çok yaygın	Yorgunluk	34.0	5.3	35.9	5.4
	Yaygın	Ateş	8.3	0.0	7.6	0.0

* Her toksisite gradei için Ulusal Kanser Enstitüsü GTK 2. baskı referans alınmıştır.

** Ulusal Kanser Enstitüsü Genel Toksikite Kriterlerine (GTK) (v2.0; NCI 1998) göre alopesi yalnız Grade 1 ve 2 olarak rapor edilmelidir.

Pemetrekset kullanmak üzere randomize olan hastaların \geq %1 ve \leq %5'inde bildirilmiş olan klinik olarak anlamlı GTK toksisiteleri: Nötropeni olmaksızın enfeksiyon, febril nötropeni, alerjik reaksiyon/aşırı duyarlılık, artmış kreatinin, motor nöropati, sensoriyel nöropati, eritema multiforme ve abdominal ağrıyı içermektedir.

Pemetrekset kullanmak üzere randomize olan hastaların <%1'inde bildirilmiş olan klinik olarak anlamlı GTK toksisiteleri supraventriküler aritmiyi içermektedir.

Üç tek ajan pemetrekset ile yapılan Faz 2 çalışmasının (n=164) birleştirilmiş sonuçları ve yukarıda tanımlanan tek ajan pemetrekset ile Faz 3 çalışması arasında nötropeni (sırasıyla %12.8'e karşılık %5.3) ve alanin aminotransferaz yükselmesi (sırasıyla %15.2'ye karşılık %1.9) dışında klinik olarak anlamlı Grade 3 ve Grade 4 laboratuvar toksisiteleri benzer olmuştur. Bu farklılıklar hasta popülasyonundaki farklılığa bağlı olarak ortaya çıkmış olabilir, çünkü Faz 2 çalışmaları hem daha önce kemoterapi almamış hem de daha önce yoğun şekilde tedavi uygulanmış, önceden mevcut karaciğer metastazları ve/veya anormal başlangıç karaciğer fonksiyon testleri bulunan meme kanseri hastalarını içermiştir.

Aşağıdaki tabloda, çalışmaya randomize edilen, sisplatin ile pemetrekset alan 839 küçük hücreli dışı akciğer kanseri hastasında ve sisplatin ile gemsitabin alan 830 küçük hücreli dışı akciğer kanseri hastasında, %5'den daha büyük sıklıkla bildirilen ve çalışma ilacı ile muhtemelen ilişkili olduğu düşünülen istenmeyen etkilerin sıklık ve şiddeti verilmektedir. Hastaların tümü lokal olarak ilerlemiş veya metastatik küçük hücreli dışı akciğer kanseri için başlangıç tedavisi olarak çalışma tedavisini almıştır.

Sistem organ sınıfı	Sıklık	Olay**	Pemetrekset/Sisplatin (N=839)		Gemsitabin/Sisplatin (N=830)	
			Tüm Gradelerde Toksikite (%)	Grade 3-4 Toksikite (%)	Tüm Gradelerde Toksikite (%)	Grade 3-4 Toksikite (%)
Kan ve lenf sistemi bozuklukları	Çok yaygın	Hemoglobin azalması	33.0*	5.6*	45.7*	9.9*
		Nötrofil/Granülosit	29.0*	15.1*	38.4*	26.7*
		Lökosit	17.8	4.8*	20.6	7.6*
		Trombosit	10.1*	4.1*	26.6*	12.7*
Sinir sistemi bozuklukları	Yaygın	Sensoriyel nöropati	8.5*	0.0*	12.4*	0.6*
		Tat alma bozukluğu	8.1	0.0***	8.9	0.0***
Gastrointestinal bozukluklar	Çok yaygın	Bulantı	56.1	7.2*	53.4	3.9*
		Kusma	39.7	6.1	35.5	6.1
		Anoreksi	26.6	2.4*	24.2	0.7*
		Konstipasyon	21.0	0.8	19.5	0.4
		Stomatit/Farenjit	13.5	0.8	12.4	0.1
		Kolostomi olmadan diyare	12.4	1.3	12.8	1.6
	Yaygın	Dispepsi/mide yanması	5.2	0.1	5.9	0.0
Deri ve deri altı doku bozuklukları	Çok yaygın	Alopesi	11.9*	0***	21.4*	0.5***
	Yaygın	Döküntü/kepeklenme	6.6	0.1	8.0	0.5
Böbrek ve idrar yolu hastalıkları	Çok yaygın	Kreatinin	10.1*	0.8	6.9*	0.5
Genel ve uygulama bölgesine ilişkin bozukluklar	Çok yaygın	Yorgunluk	42.7	6.7	44.9	4.9

* P-değerleri <0.05 Fischer Kesin testi kullanarak pemetrekset/sisplatin ile gemsitabin/sisplatinle karşılaştırma

** Her Grade toksisitesi için Ulusal Kanser Enstitüsü Genel Toksikite Kriterlerine (GTK) (v2.0; NCI 1998) başvurunuz

*** Ulusal Kanser Enstitüsü Genel Toksikite Kriterlerine (GTK) (v2.0; NCI 1998) göre tad alma bozukluğu ve alopesi yalnız Grade 1 ve 2 olarak rapor edilmelidir.

Sisplatin ve pemetrekset kullanmak üzere randomize olan hastaların ≥ 1 ve ≤ 5 'inde (yaygın) bildirilmiş olan klinik olarak anlamlı toksisiteler: Artmış AST ve ALT, enfeksiyon, febril nütropeni, böbrek yetmezliği, yüksek ateş, sıvı kaybı, konjunktivit ve kreatinin klerensinde azalmayı içermektedir.

Sisplatin ve pemetrekset kullanmak üzere randomize olan hastaların ≤ 1 'inde (yaygın olmayan) bildirilmiş olan klinik olarak anlamlı toksisiteler: GGT artışı, göğüs ağrısı, aritmi ve motor nöropatiyi içermektedir.

Pemetrekset ile birlikte sisplatin alan hastalarda, cinsiyete göre klinik açıdan önemli toksisiteler, genel hasta popülasyonu ile benzer olmuştur.

Aşağıdaki tabloda, tek ajan pemetrekset idame tedavisi (JMEN: N=663) ve pemetrekset devam idame tedavisi (PARAMOUNT: N=539) çalışmalarında rastgele tek ajan pemetrekset alacak şekilde randomize edilen 800 hastanın ve rastgele plasebo alacak şekilde randomize edilen 402 hastanın > 5 'inde bildirilen ve muhtemelen çalışma ilacıyla ilgili olduğu değerlendirilen istenmeyen etkilerin sıklığı ve şiddeti sunulmaktadır. Tüm hastalara Evre IIIB veya IV KHDAK tanısı konmuş ve tüm hastalar daha önce platin bazlı kemoterapi görmüştür.

Sistem organ sınıfı	Sıklık*	Olay**	Pemetrekset***		Plasebo***	
			(N=800)		(N=402)	
			Tüm Gradelerde Toksikite (%)	Grade 3-4 Toksikite (%)	Tüm Gradelerde Toksikite (%)	Grade 3-4 Toksikite (%)
Kan ve lenf sistemi bozuklukları	Çok yaygın	Hemoglobin azalması	18.00	4.5	5.2	0.5
	Yaygın	Lökositlerde azalma	5.8	1.9	0.7	0.2
		Nötrofillerde azalma	8.4	4.4	0.2	0.0
Sinir sistemi bozuklukları	Yaygın	Sensoriyel nöropati	7.4	0.6	5.0	0.2
Gastrointestinal bozukluklar	Çok yaygın	Bulantı	17.3	0.8	4.0	0.2
		Anoreksi	12.8	1.1	3.2	0.0
	Yaygın	Kusma	8.4	0.3	1.5	0.0
		Mukozit/stomatit	6.8	0.8	1.7	0.0
Deri ve deri altı doku bozuklukları	Yaygın	Döküntü/kepeklenme	8.1	0.1	3.7	0.0
Böbrek ve idrar yolu bozuklukları	Yaygın	Böbrek bozuklukları	7.6	0.9	1.7	0.0
Genel ve uygulama bölgesine ilişkin bozukluklar	Çok yaygın	Yorgunluk	24.1	5.3	10.9	0.7
	Yaygın	Ağrı	7.6	0.9	4.5	0.0
		Ödem	5.6	0.0	1.5	0.0

Kısaltmalar: ALT: alanin aminotransferaz; AST: aspartat aminotransferaz; CTCAE: Advers Olay için Yaygın Terminoloji

Kriteri; NCI: Ulusal Kanser Enstitüsü; SGOT: serum glutamik oksaloasetik aminotransferaz, SGPT: serum glutamik piruvik aminotransferaz

* Sıklık terimlerinin tanımı: Çok yaygın: $\geq\%10$; Yaygın: $>\%5$ ve $<\%10$. Bu tablonun amacı doğrultusunda, raportörün pemetrekset ile olası bir ilişki olduğunu düşündüğü tüm olayların dahil edilmesi için $\%5$ 'lik bir sınır değer kullanılmıştır.

** Her bir toksisite derecesi için NCI CTCAE Kriterlerine (Versiyon 3.0; NCI 2003) bakınız. Gösterilen rapor oranları CTCAE versiyon 3.0 doğrultusundadır.

*** Birleştirilmiş advers reaksiyonlar tablosu JMEN pemetrekset idame tedavisi (N=663) ve PARAMOUNT pemetrekset devam idame tedavisi (N=539) çalışmalarının sonuçlarını birleştirmektedir.

**** Birleştirilmiş terimler serum/kan kreatinin artışı, glomerüler filtrasyon hızında azalma, böbrek yetmezliği ve renal/genitoüriner - diğer olayları içermektedir.

Rastgele pemetrekset verilen hastaların $\geq\%1$ ve $\leq\%5$ 'inde bildirilen herhangi bir grade klinik olarak ilgili Yaygın Terminoloji Kriteri (CTC) toksisitesi febril nötropeni, enfeksiyon, platelet sayısında azalma, ishal, kabızlık, alopesi, prurit/kaşıntı, ateş (nötropeni olmadan), oküler yüzey hastalığı (konjonktivit dahil), gözyaşı salgılanmasında artış, baş dönmesi ve motor nöropatidir.

Rastgele pemetrekset verilen hastaların $<\%1$ 'inde bildirilen herhangi bir dereceden klinik olarak ilgili CTC toksisitesi alerjik reaksiyon/hipersensitivite, eritema multiforme, supraventriküler aritmi ve pulmoner embolizmi içermektedir.

Pemetrekset almak üzere randomize edilen hastalarda (N=800) güvenlilik değerlendirilmiştir. Advers reaksiyon insidansı ≤ 6 siklus boyunca pemetrekset idame tedavisi alan hastalarda (N=519) değerlendirilmiş ve >6 siklus boyunca pemetrekset alan hastalarla (N=281) karşılaştırılmıştır. Daha uzun süre maruz kalmayla birlikte advers reaksiyonlarda (her gradede) artış gözlenmiştir. Pemetreksete daha uzun süre maruz kalındığında, muhtemelen ilaçla ilgili Grade 3/4 nötropeni insidansında anlamlı bir artış gözlenmiştir (≤ 6 siklus: $\%3.3$, >6 siklus: $\%6.4$; $p=0,046$). Daha uzun süre maruz kalma ile, başka herhangi bir bireysel Grade 3/4/5 advers reaksiyonda istatistiksel olarak anlamlı bir fark görülmemiştir.

Pemetreksetin genellikle diğer bir sitotoksik ajan ile kombine olarak verildiği klinik çalışmalarda, miyokard enfarktüsü, angina pectoris, serebrovasküler olay ve geçici iskemik atak dahil yaygın olmayan ciddi kardiyovasküler ve serebrovasküler olaylar bildirilmiştir.

Bu olayların gözlendiği hastaların çoğu önceden var olan kardiyovasküler risk faktörlerine sahiptir.

Pemetrekset klinik çalışmalarında, potansiyel olarak ciddi hepatit vakaları seyrek olarak bildirilmiştir.

Pemetrekset klinik çalışmalarında yaygın olmayan pansitopeni bildirilmiştir.

Klinik çalışmalarda, pemetrekset ile tedavi edilen hastalarda (bazen ölümcül olan intestinal ve rektal kanama, intestinal perforasyon, intestinal nekroz ve tiflit dahil) yaygın olmayan kolit vakaları bildirilmiştir.

Klinik alıřmalarda, pemetrekset ile tedavi edilen hastalarda nadir olarak bazen lmcl olan solunum yetmezlięi ile seyreden interstisyel pnmoni vakaları bildirilmiřtir.

Pemetrekset ile tedavi edilen hastalarda yaygın olmayan dem vakaları bildirilmiřtir.

Pemetrekset ile yapılan klinik alıřmalarda yaygın olmayan sofajit/radyasyon sofajiti bildirilmiřtir.

Pemetrekset ile yapılan klinik alıřmalarda bazen lmcl olabilen sepsis yaygın olarak bildirilmiřtir.

Pazarlama sonrası arařtırmalara gre pemetrekset ile tedavi edilen hastalarda ařaęıdaki advers etkiler bildirilmiřtir:

Pemetreksetin tek bařına veya dięer kemoteraptik ajanlarla birlikte kullanıldıęında yaygın olmayan akut bbrek yetmezlięi vakaları bildirilmiřtir (Bkz. Blm 4.4. zel kullanım uyarıları ve nlemleri).

Pemetrekset tedavisi sırasında, sonrasında veya tedaviden nce radyasyon tedavisi gren hastalarda yaygın olmayan radyasyon pnmonisi bildirilmiřtir (Bkz. Blm 4.4. zel kullanım uyarıları ve nlemleri).

Daha nce radyoterapi gren hastalarda seyrek olarak radyasyon aęrıřımı reaksiyonu (radyasyon recall) vakaları bildirilmiřtir (Bkz. Blm 4.4. zel kullanım uyarıları ve nlemleri).

Bazen ekstremitelerde nekrolize yol aan yaygın olmayan periferal iskemi vakaları rapor edilmiřtir.

Bazı vakalarda lmcl olan toksik epidermal nekroliz ve Stevens-Johnson sendromunu ieren bllz durumlar seyrek olarak bildirilmiřtir.

Pemetrekset ile tedavi edilen hastalarda hemolitik anemi seyrek olarak bildirilmiřtir.

Seyrek olarak anafilaktik řok bildirilmiřtir.

řpheli advers reaksiyonların raporlanması

Ruhsatlandırma sonrası řpheli ila advers reaksiyonlarının raporlanması byk nem tařımaktadır. Raporlama yapılması, ilacın yarar/risk dengesinin srekli olarak izlenmesine olanak saęlar. Saęlık mesleęi mensuplarının herhangi bir řpheli advers reaksiyonu Trkiye Farmakovijilans Merkezi (TFAM)'ne bildirmeleri gerekmektedir (www.titck.gov.tr; e-posta: tufam@titck.gov.tr; tel: 0 800 314 00 08; faks: 0 312 218 35 99).

4.9. Doz aşımı ve tedavisi

Bildirilmiş doz aşımı semptomları nötropeni, anemi, trombositopeni, mukozit, sensoriyel polinöropati ve döküntüyü içermektedir. Doz aşımının beklenen komplikasyonları kendini nötropeni, trombositopeni ve anemi ile belli eden kemik iliği baskılanmasıdır. Ayrıca ateş ile birlikte veya ateş olmaksızın enfeksiyon, diyare ve/veya mukozit görülebilir. Doz aşımından şüphelenildiğinde, hastalar kan sayımı ile izlenmeli ve gereken destek tedaviler uygulanmalıdır. Pemetrekset doz aşımında kalsiyum folinat/folinik asit kullanımı düşünülmelidir.

5. FARMAKOLOJİK ÖZELLİKLER

5.1. Farmakodinamik özellikler

Farmakoterapötik grubu : Folik asit analogları
ATC kodu : L01BA04

PREXET (pemetrekset) etkisini, hücre çoğalması için temel teşkil eden folata bağımlı metabolik süreçleri bozmak suretiyle gösteren çok hedefli, antikanser, antifolat bir ajandır.

In vitro çalışmalar pemetreksetin, timidin ve pürin nükleotidlerinin *de novo* biyosentezi için folata bağımlı önemli enzimler olan timidilat sentaz (TS), dihidrofolat redüktaz (DHFR) ve glisinamid ribonükleotid formiltransferazı (GARFT) inhibe etmek suretiyle çok-hedefli bir antifolat olduğunu göstermiştir. Pemetrekset, indirgenmiş folat taşıyıcı ve membran folat bağlayıcı protein taşıma sistemlerinin her ikisi tarafından hücre içine taşınmaktadır. Hücre içine girdiğinde pemetrekset, folilpoliglutamata sentetaz enzimi tarafından hızla ve etkin bir şekilde poliglutamata formlarına dönüştürülür. Poliglutamata formları hücre içinde tutulur ve daha da kuvvetli TS ve GARFT inhibitörleridirler. Poliglutamasyon, tümör hücrelerinde ve daha az olarak da normal dokularda meydana gelen, zaman ve konsantrasyona bağımlı bir süreçtir. Poliglutamata dönüştürülmüş metabolitlerin hücre içi yarılanma ömrü artmış olup, bu da malign hücrelerde ilaç etkisinin daha uzun sürmesini sağlamaktadır.

Klinik Etkililik:

Mezotelyoma:

Malign plevral mezotelyomalı, daha önce kemoterapi almamış hastalarda, pemetrekset ve sisplatin kombinasyonuna karşılık sisplatinin karşılaştırıldığı çok merkezli, randomize, tek kör, Faz 3 çalışması (EMPHACIS), pemetrekset+sisplatin kombinasyonu ile tedavi edilen hastaların yalnızca sisplatin verilen hastalara kıyasla klinik olarak anlamlı 2.8 aylık bir medyan sağkalım avantajına sahip olduklarını göstermiştir.

Bu çalışmanın primer analizi, randomize olarak bir tedavi grubuna ayrılan ve çalışma ilacı verilen (randomize olan ve tedavi edilen) tüm hasta popülasyonunda gerçekleştirilmiştir. Bu etkililik analizlerinin sonuçları aşağıdaki tabloda özetlenmiştir:

Malign plevral mezotelyomada pemetrekset - sisplatin kombinasyonuna karşılık sisplatin etkililiği

	Randomize ve tedavi edilmiş hastalar		Tam takviye almış hastalar	
	Pemetrekset /Sisplatin (N=226)	Sisplatin (N=222)	Pemetrekset /Sisplatin (N=168)	Sisplatin (N=163)
Etkililik parametresi				
Medyan genel sağkalım (ay) (%95 CI)	12.1 (10.0-14.4)	9.3 (7.8-10.7)	13.3 (11.4-14.9)	10.0 (8.4-11.9)
Log Rank p-değeri*	0.020		0.051	
Tümör progresyonuna dek geçen medyan süre (ay) (%95 CI)	5.7 (4.9-6.5)	3.9 (2.8-4.4)	6.1 (5.3-7.0)	3.9 (2.8-4.5)
Log Rank p-değeri*	0.001		0.008	
Tedavi başarısızlığına dek geçen süre (ay) (%95 CI)	4.5 (3.9-4.9)	2.7 (2.1-2.9)	4.7 (4.3-5.6)	2.7 (2.2-3.1)
Log Rank p-değeri*	0.001		0.001	
Genel yanıt oranı** (%95 CI)	% 41.3 (34.8-48.1)	% 16.7 (12.0-22.2)	%45.5 (37.8-53.4)	% 19.6 (13.8-26.6)
Fisher kesin p-değeri*	<0.001		<0.001	

Kısaltmalar: CI=güven aralığı

*p-değeri kollar arasında karşılaştırmayı gösterir

** Pemetrekset/sisplatin kolunda, randomize ve tedavi edilmiş (N=225) ve tam takviye almış (N=167)

Tek başına sisplatin koluna (218 hasta) kıyasla pemetrekset/sisplatin kolunda (212 hasta) Akciğer Kanseri Semptom Ölçeği (Lung Cancer Symptom Scale) kullanılarak, malign plevral mezotelyoma ile ilişkili klinik olarak önemli semptomlarda (ağrı ve dispne) istatistiksel olarak anlamlı bir iyileşme gözlenmiştir. Pulmoner fonksiyon testlerinde de istatistiksel olarak anlamlı iyileşmeler gözlenmiştir.

Yalnız pemetrekset ile tedavi edilen malign mezotelyomalı hastalara ait çok sınırlı veri bulunmaktadır. Pemetrekset 500 mg/m² dozunda malign plevral mezotelyomalı 64 kemonaiif hastada tek ajan olarak çalışılmıştır. Tüm cevap oranı %14.1'dir.

İkinci basamak küçük hücreli dışı akciğer kanseri:

Lokal olarak ilerlemiş veya metastatik küçük hücreli dışı akciğer kanseri hastalarında, daha önce alınan kemoterapi sonrasında, pemetrekset ile dosetakselin karşılaştırıldığı çok merkezli, randomize, açık etiketli faz 3 çalışma sonuçlarında medyan sağkalım süresi, pemetrekset ile tedavi edilen hastalarda 8.3 ay (tedavi amacına yönelik popülasyon (ITT) n=283), dosetaksel ile tedavi edilen hastalarda 7.9 ay (ITT n=288)'dir. Önceki kemoterapiler pemetrekset içermemektedir. KHDAK histolojisine göre tedavinin genel sağkalım üzerindeki etkisi ile ilgili bir analiz, baskın olarak skuamöz hücreli karsinom histolojisine sahip olanlar dışındaki KHDAK hastalarında, dosetaksele karşı pemetreksetin istatistiksel olarak anlamlı düzeyde üstün olduğunu gösterirken (399 hasta, 9.3 aya karşılık, 8.0 ay düzeltilmiş HR=0.78; %95 CI=0.61-1.00, p=0.047), skuamöz hücreli karsinom histolojisine sahip hastalarda ise dosetaksel lehinedir (172 hasta, 7.4 aya karşılık 6.2 ay, düzeltilmiş HR=1.56; %95 CI=1.08-2.26, p=0.018). Histolojik alt

gruplar arasında pemtreksetin güvenilirlik profili açısından klinik olarak önemli hiçbir fark gözlenmemiştir.

Ayrı bir randomize, Faz 3, kontrollü çalışmadan elde edilen sınırlı klinik veriler pemtreksete yönelik etkililik verilerinin (genel sağkalım, progresyonsuz sağkalım) daha önce dosetaksel ile tedavi edilen hastalar (n=41) ve daha önce dosetaksel tedavisi almayan hastalar (n=540) arasında benzer olduğunu göstermektedir.

KHDAK’inde pemtreksetin dosetaksele karşı etkililiği - ITT popülasyonu

	Pemtrekset	Dosetaksel
Sağkalım süresi (ay)	(n=283)	(n=288)
▪ Medyan (m)	8.3	7.9
▪ Medyan için %95 CI	(7.0-9.4)	(6.3-9.2)
▪ HR		0.99
▪ HR için %95 CI		(0.82-1.20)
▪ Non-inferiorite p-değeri (HR)		0.226
Progresyon olmayan sağkalım (ay)	(n=283)	(n=288)
▪ Medyan	2.9	2.9
▪ HR (%95 CI)		0.97 (0.82-1.16)
Tedavi başarısızlığa dek geçen süre (TTTF-ay)	(n=283)	(n=288)
▪ Medyan	2.3	2.1
▪ HR (%95 CI)		0.84 (.71-.997)
Yanıt (n: yanıt için uygun)	(n=264)	(n=274)
▪ Yanıt oranı (%) (%95 CI)	9.1 (5.9-13.2)	8.8 (5.7-12.8)
▪ Stabil hastalık (%)	45.8	46.4

Kısaltmalar: CI=güven aralığı HR=tehlike oranı ITT=tedavi amacına yönelik n=toplam popülasyon büyüklüğü

Birinci basamak küçük hücreli dışı akciğer kanseri:

Daha önce kemoterapi almamış, lokal olarak ilerlemiş veya metastatik (Evre IIIb veya IV) KHDAK hastalarında yapılan çok merkezli, randomize, açık etiketli bir Faz 3 çalışma pemtrekset artı sisplatin tedavisini gemsitabin artı sisplatin tedavisi ile karşılaştırmış ve pemtrekset artı sisplatinin tedavi amacına yönelik [ITT] popülasyonunda (862 hasta) primer sonlanım noktasını karşılayarak genel sağkalım açısından gemsitabin artı sisplatin ile benzer klinik etkililik göstermiştir. Bu çalışmaya alınan tüm hastaların ECOG performans durumu 0 veya 1’dir.

Primer etkililik analizi, ITT popülasyonuna dayalıdır. Ayrıca ana etkililik sonlanım noktalarının duyarlılık analizleri Protokole Uygun (PQ) popülasyonda değerlendirilmiştir. PQ popülasyonu kullanılarak yapılan etkililik analizleri ITT popülasyonuna yönelik analizlerle tutarlıdır ve pemtrekset/sisplatin etkililiğinin gemsitabin/sisplatin etkililiğinden az olmadığını desteklemektedir.

Progresyonsuz sağkalım (PFS) ve genel yanıt oranı tedavi gruplarında benzer olmuştur: Medyan PFS artı sisplatin için 4.8 ay iken gemsitabin artı sisplatin için 5.1 ay (düzeltilmiş HR 1.04; %95 CI 0.94-1.15), genel yanıt oranı pemtrekset artı sisplatin için %30.6 (%95 CI 27.3-33.9) iken gemsitabin artı sisplatin için %28.2 (%95 CI 25.0-31.4). PFS verileri bağımsız bir değerlendirme ile kısmen doğrulanmıştır (1725 hastadan 400’ü değerlendirme için rastgele seçilmiştir).

KHDAK histolojisinin genel sağkalım üzerindeki etkisi ile ilgili analiz histolojiye göre klinik olarak farklılıklar göstermektedir, bakınız aşağıdaki tablo.

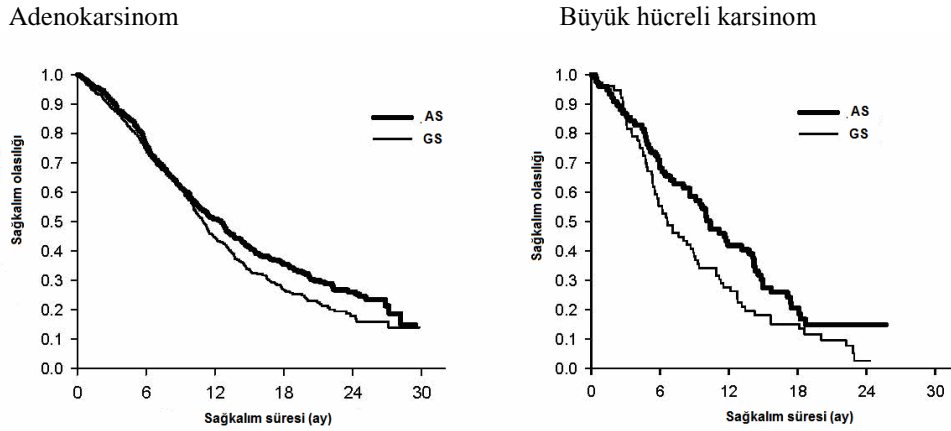
KHDAK'nin Birinci Basamak Tedavisinde Pemetrekset + Sisplatin ile Gemcitabin + Sisplatinin Etkililiklerinin Karşılaştırması – ITT Popülasyonu ve Histolojik Alt Gruplar

ITT Popülasyon ve Histolojik Alt Gruplar	Ay Olarak Medyan Genel Sağkalım (%95 CI)				Düzeltilmiş Tehlike Oranı (HR) (%95 CI)	Üstünlük için p değeri
	Pemetrekset + Sisplatin		Gemcitabin + Sisplatin			
ITT Popülasyon (N=1725)	10.3 (9.8-11.2)	N=862	10.3 (9.6-10.9)	N=863	0.94 ^a (0.84-1.05)	0.259
Adenokarsinom (N=847)	12.6 (10.7-13.6)	N=436	10.9 (10.2-11.9)	N=411	0.84 (0.71-0.99)	0.033
Büyük Hücreli (N=153)	10.4 (8.6- 14.1)	N=76	6.7 (5.5- 9.0)	N=77	0.67 (0.48-0.96)	0.027
Diğer (N=252)	8.6 (6.8- 10.2)	N=106	9.2 (8.1- 10.6)	N=146	1.08 (0.81-1.45)	0.586
Skvamöz Hücreli (N=473)	9.4 (8.4- 10.2)	N=244	10.8 (9.5- 12.1)	N=229	1.23 (1.00-1.51)	0.050

Kısaltmalar: CI = güven aralığı; ITT = tedavi amacına yönelik; N = toplam popülasyon büyüklüğü

^a HR oranı için tüm güven aralığı 1.17645 non-inferiorite sınırının oldukça altında olacak şekilde, non-inferiorite için istatistiksel olarak anlamlılık vardır. (p<0.0001)

Histolojiye Göre Genel Sağkalım İçin Kaplan Meier Eğrileri



Histoloji alt gruplarında pemetrekset artı sisplatinin güvenlik profilinde klinik olarak ilişkili bir farklılık gözlenmemiştir.

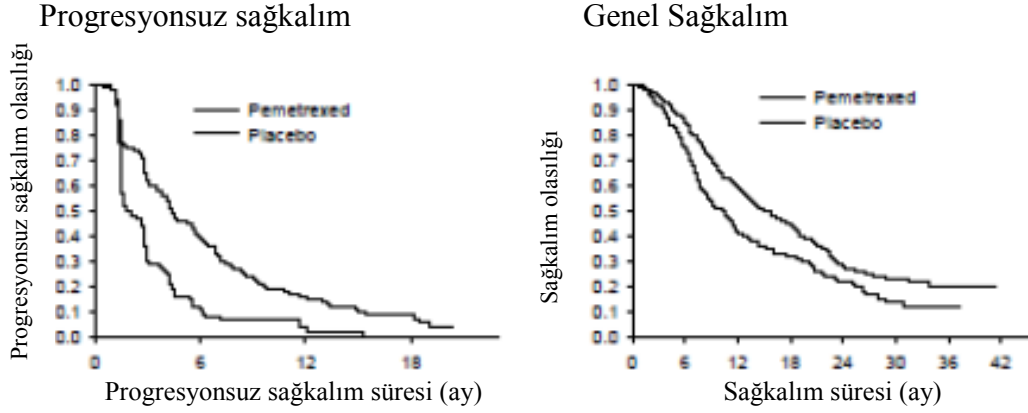
Pemetrekset artı sisplatin ile tedavi edilen hastalarda daha az transfüzyon (%28.9'a karşılık %16.4, p<0.001), eritrosit transfüzyonu (%27.3'e karşılık %16.1, p<0.001) ve trombosit transfüzyonu (%4.5'e karşılık %1.8, p=0.002) gerekmiştir. Ayrıca bu hastalara daha az eritropoietin/darbopoietin (%18.1'e karşılık %10.4, p<0.001), G-CSF/GM-CSF (%6.1'e karşılık %3.1, p=0.004) ve demir preparatı (%7.0'a karşılık %4.3, p=0.021) verilmesi gerekmiştir.

KHDAK, idame tedavisi:

JMEN

Gemcitabin, paklitaksel veya dosetaksel ile kombine sisplatin veya karboplatin içeren birinci basamak 4 kür ikili tedaviden sonra progrese olmayan lokal ileri (Evre IIIB) veya metastatik (Evre IV) KHDAK hastalarında pemetrekset artı en iyi destekleyici bakım (BSC) (n=441) ile plasebo artı BSC (n=222) idame tedavisinin etkililiğini ve güvenliliğini karşılaştıran çok merkezli, randomize, çift kör, plasebo kontrollü Faz 3 çalışmadır (JMEN). Pemetrekset içeren birinci basamak ikili tedavi çalışmaya dahil edilmemiştir. Bu çalışmaya dahil edilen tüm hastaların ECOG performans durumu 0 veya 1'dir. Hastalar, hastalık ilerleyene kadar idame tedavisi almıştır. Etkililik ve güvenlilik randomizasyon tarihinden birinci basamak (indüksiyon) tedavi tamamlanana kadar ölçülmüştür. Hastalar, pemetrekset ile medyan 5 kür, plasebo ile medyan 3.5 kür idame tedavisi görmüştür. Toplam 213 hasta (%48,3) ≥ 6 kür, toplam 103 hasta (%23,4) ≥ 10 kür pemetrekset tedavisini tamamlamıştır. Çalışma primer sonlanım noktasını karşılamış ve pemetrekset kolunda plasebo koluna göre PFS açısından istatistiksel olarak anlamlı bir iyileşme göstermiştir (n=581, bağımsız olarak incelenen popülasyon; sırasıyla medyan 4.0 ay ve 2.0 ay) (HR=0,60, %95 CI=0.49-0.73, p <0.00001). Hasta taramalarının bağımsız incelemesi araştırmacının PFS değerlendirmesi bulgularını doğrulamıştır. Genel popülasyon için medyan OS (n=663), pemetrekset kolunda 13.4 ay ve plasebo kolunda 10.6 ay olmuştur; HR=0.79 (%95 CI=0.65-0.95, p=0.01192). Diğer pemetrekset çalışmalarıyla tutarlı bir şekilde, JMEN'de de KHDAK histolojisine göre etkililik farkı gözlenmiştir. Ağırlıklı olarak skuamöz hücre histolojisi olanlar dışındaki KHDAK hastalarında (n=430, bağımsız olarak incelenen popülasyon) medyan PFS, pemetrekset kolu için 4.4 ay ve plasebo kolu için 1.8 ay olmuştur; HR=0.47 (%95 CI=0.37-0.60, p=0.00001). Ağırlıklı olarak skuamöz hücre histolojisi olanlar dışındaki KHDAK hastalarında medyan OS (n=481) pemetrekset kolu için 15.5 ay ve plasebo kolu için 10.3 ay olmuştur; HR=0.70 (%95 CI=0.56-0.88, p=0.002). Ağırlıklı olarak skuamöz hücre histolojisi olanlar dışındaki KHDAK hastalarında, indüksiyon fazı dahil medyan OS, pemetrekset kolu için 18.6 ay ve plasebo kolu için 13.6 ay olmuştur; HR=0.71 (%95 CI=0.56-0.88, p=0.002). Skuamöz hücre histolojisi olan hastalardaki PFS ve OS sonuçları pemetrekset için plaseboya göre herhangi bir avantaj göstermemiştir. Histoloji alt gruplarında pemetreksetin güvenlilik profili açısından klinik olarak anlamlı bir fark gözlenmemiştir.

JMEN: Ağırlıklı olarak skuamöz hücre histolojisi olanlar dışındaki KHDAK hastalarında plaseboya göre pemetrekset ile progresyonsuz sağkalım (PFS) ve genel sağkalım için Kaplan Meier grafikleri:



PARAMOUNT

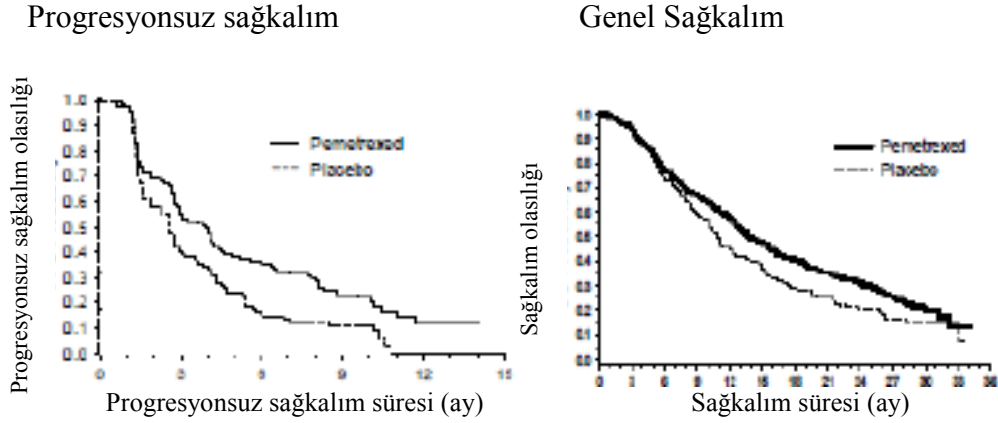
Birinci basamak 4 kür pemetrekset/sisplatin ikili tedavisinden sonra progrese olmayan skuamöz hücre histolojisi olanlar dışındaki lokal ileri (Evre IIIB) veya metastatik (Evre IV) KHDAK hastalarında pemetrekset artı BSC (n=359) ve plasebo artı BSC (n=180) devam idame tedavisinin etkililiğini ve güvenliliğini karşılaştıran çok merkezli, randomize, çift kör, plasebo kontrollü Faz 3 çalışmadır (PARAMOUNT). Pemetrekset artı sisplatin indüksiyonu ile tedavi edilen 939 hastadan 539'u pemetrekset veya plasebo ile idame tedavisine randomize edilmiştir. Randomize edilen hastaların %44.9'u ALIMTA artı sisplatin indüksiyonuna tam/kısmi yanıt verirken %51.9'u stabil hastalık yanıtı vermiştir. İdame tedavisine randomize edilen hastaların ECOG performans durumu 0 veya 1'dir. Pemetrekset artı sisplatin indüksiyon tedavisinin başlangıcından idame tedavisinin başlangıcına kadar geçen medyan süre hem pemetrekset hem de plasebo kolunda 2.96 ay olmuştur. Randomize edilen hastalar, hastalık ilerleyene kadar idame tedavisi almıştır. Etkililik ve güvenlilik randomizasyon tarihinden birinci basamak (indüksiyon) tedavi tamamlanana kadar ölçülmüştür. Hastalar, pemetrekset ve plasebo kolunda medyan 4 kür boyunca idame tedavisi görmüştür. Toplam 169 hasta (%47.1) pemetrekset ile ≥ 6 kür idame tedavisini tamamlamıştır, bu da pemetrekset için en az toplam 10 kürdür.

Çalışma primer sonlanım noktasını karşılamış ve pemetrekset kolunda plasebo koluna göre PFS açısından istatistiksel olarak anlamlı bir iyileşme göstermiştir (n=472, bağımsız olarak incelenen popülasyon; sırasıyla medyan 3.9 ay ve 2.6 ay) (HR=0.64, %95 CI=0.51-0.81, p=0.0002). Hasta taramalarının bağımsız incelemesi araştırmacının PFS değerlendirmesi bulgularını doğrulamıştır. Randomize edilen hastalarda, pemetrekset artı sisplatin birinci basamak indüksiyon tedavisinin başlangıcında ölçülen, araştırmacı tarafından değerlendirilen medyan PFS, pemetrekset kolu için 6.9 ay ve plasebo kolu için 5.6 ay olmuştur (HR=0.59 %95 CI=0.47-0.74).

Pemetrekset artı sisplatin indüksiyonunun ardından (4 kür), pemetrekset ile tedavi, OS açısından plaseboya göre istatistiksel olarak üstün olmuştur (medyan 13.9 ay ve 11.0 ay, HR=0.78, %95

CI=0.64-0.96, p=0.0195). Bu son sağkalım analizi sırasında, pemtrekset kolundaki hastaların %28.7'si hayattadır veya takip edilememiştir, bu oran plasebo kolunda %21.7 olmuştur. pemtreksetin rölatif tedavi etkisi, alt gruplar arasında (hastalık evresi, indüksiyon yanıtı, ECOG PS, sigara içme durumu, cinsiyet, histoloji ve yaş dahil) tutarlı olup, ayarlanmamış OS ve PFS analizlerinde gözlenenlere benzer olmuştur. Pemtrekset grubundaki hastalarda 1 yıllık ve 2 yıllık sağkalım oranları sırasıyla %58 ve %32 olup, plasebo grubunda bu oranlar sırasıyla %45 ve %21 olmuştur. Pemtrekset artı sisplatin birinci basamak indüksiyon tedavisinin başlangıcında, hastalardaki medyan OS, pemtrekset kolu için 16.9 ay ve plasebo kolu için 14.0 ay olmuştur (HR=0.78 %95 CI=0.64-0.96). Çalışma sonrası tedavi gören hasta yüzdesi pemtrekset için %64.3 ve plasebo için %71.7'dir.

PARAMOUNT: Skuamöz hücre histolojisi olanlar dışındaki KHDAK hastalarında plaseboya göre devam pemtrekset idamesi için PFS ve OS Kaplan Meier grafiği (randomizasyondan itibaren ölçülen)



Pemtrekset idame tedavisinin JMEN ve PARAMOUNT çalışmaları elde edilen güvenlilik profilleri benzerdir.

5.2. Farmakokinetik özellikler

Emilim:

Pemtreksetin farmakokinetik özellikleri, çeşitli solid tümörü bulunan 426 kanser hastasında tek ajan olarak 0.2-838 mg/m² arası dozlarda, 10 dakikalık infüzyon sonrası değerlendirilmiştir. Pemtreksetin toplam eğri altı alanı (EAA) ve doruk plazma konsantrasyonu dozla doğru orantılı olarak artar. Pemtreksetin farmakokinetiği, tekrarlayan tedavi kürleri boyunca değişmemektedir.

Dağılım:

Pemtreksetin kararlılık durumundaki dağılım hacmi 9 L/m²'dir. *In vitro* çalışmalar, pemtreksetin yaklaşık %81 oranında plazma proteinlerine bağlandığını göstermiştir. Değişik evrelerdeki böbrek bozuklukları bu bağlanmayı anlamlı şekilde etkilememiştir.

Biyotransformasyon:

Pemetrekset sınırlı hepatik metabolizmaya maruz kalır.

Eliminasyon:

Pemetrekset esas olarak idrar ile atılmakta olup, uygulamayı takiben 24 saat içinde uygulanan dozun %70 ile %90 kadarı idrarda değişmemiş halde saptanmaktadır. *In vitro* çalışmalar pemetreksetin organik anyon taşıyıcısı olan OAT3 tarafından aktif olarak sekrete edildiğini göstermektedir. Pemetreksetin toplam sistemik klerensi 91.8 ml/dak. ve normal böbrek fonksiyonlarına (kreatinin klerensi 90 ml/dak) sahip olan hastalarda plazmadan atılım yarılanma ömrü 3.5 saattir. Klerensteki hastalar arası değişkenlik %19.3 ile orta düzeydedir.

Doğrusallık/Doğrusal olmayan durum:

Pemetreksetin toplam eğri altı alanı (EAA) ve doruk plazma konsantrasyonu dozla doğru orantılı olarak artar. Pemetreksetin farmakokinetiği, tekrarlayan tedavi kürleri boyunca değişmemektedir.

Farmakokinetik/farmakodinamik ilişkiler

Pemetreksetin farmakokinetik özellikleri, eş zamanlı uygulanan sisplatinden etkilenmemektedir.

5.3. Klinik öncesi güvenlilik verileri

Gebe farelere pemetrekset uygulanması, fetal yaşama kabiliyetinde düşüş, fetal ağırlıkta azalma, bazı iskelet yapılarının kemikleşmesinde tamamlanamama ve yarık damak oluşmasıyla sonuçlanmıştır.

Erkek farelere pemetrekset uygulanması, fertilité oranında azalma ve testiküler atrofi ile karakterize olan üreme toksisitesiyle sonuçlanmıştır. 9 ay boyunca intravenöz bolus enjeksiyonu yapılan av köpeklerinde gerçekleştirilen bir çalışmada testiküler bulgular (seminifer epitelyumun dejenerasyonu/nekrozu) gözlenmiştir. Bu pemetreksetin erkek fertilitésini azaltabileceğini göstermektedir. Dişi fertilitésini araştırılmamıştır.

Çin hamsteri over hücrelerinde yapılan *in vitro* kromozom anormallik testinde ya da Ames testinde pemetreksetin mutajenik bir etkisi gözlenmemiştir. Farelerde *in vivo* mikronükleus testinde pemetreksetin klastojenik olduğu gösterilmiştir.

Pemetreksetin karsinojenik potansiyelini değerlendiren çalışma yapılmamıştır.

6. FARMASÖTİK ÖZELLİKLER

6.1. Yardımcı maddelerin listesi

Mannitol
Hidroklorik asit
Sodyum hidroksit

6.2. Geçimsizlikler

Pemetrekset, laktatlı Ringer enjeksiyonu ve Ringer enjeksiyonu dahil kalsiyum içeren tüm seyrelticileri ile fiziksel olarak geçimsizdir. Pemetreksetin diğer ilaçlar ve seyrelticiler ile diğer geçimlilik çalışmaları olmadığından, bu tıbbi ürün diğer tıbbi ürünler ile karıştırılmamalıdır.

6.3. Raf ömrü

Açılmamış flakon:
36 ay

Rekonstitüe edilmiş ve seyreltilmiş tıbbi ürün:

Tarif edildiği şekilde seyreltilen PREXET infüzyon çözeltileri antibakteriyel koruyucu içermemektedir. Pemetrekset infüzyon çözeltilerinin kullanım sırasındaki kimyasal ve fiziksel stabilitesi 2-8°C veya 25°C sıcaklıkta 24 saattir. Mikrobiyolojik açıdan ürün hemen kullanılmalıdır. Eğer hemen kullanılmazsa, kullanmadan önceki saklama süresi ve koşulları kullanıcının sorumluluğundadır ve rekonstitüsyon/seyreltme işlemleri kontrollü ve valide edilmiş aseptik koşullar altında gerçekleştirilmediği sürece normalde 2°C-8°C arasında 24 saatten fazla olmamalıdır.

6.4. Saklamaya yönelik özel tedbirler

Pemetrekset infüzyon çözeltilerinin kullanım sırasındaki kimyasal ve fiziksel stabilitesi 2-8°C veya 25°C sıcaklıkta 24 saattir. Sulandırılmış infüzyon çözeltisi 2-8°C'de 24 saat stabilitesini korur.

Açılmamış flakon:
25°C'nin altındaki oda sıcaklığında saklayınız.

Rekonstitüe edilmiş infüzyon çözeltileri:

Rekonstitüe tıbbi ürünlerin saklama koşulları için Bkz. Bölüm 6.3. Raf ömrü.

6.5. Ambalajın niteliği ve içeriği

Koruyucu blister seperatör içerisinde, lastik tıpa ve flip-off alüminyum kapak ile kapatılmış renksiz 50 ml'lik Tip I cam flakonda 500 mg pemetrekset içeren liyofilize toz bulunur. 1 flakonluk ambalajda kullanma talimatı ile birlikte piyasaya sunulmaktadır.

6.6. Beşeri tıbbi üründen arta kalan maddelerin imhası ve diğer özel önlemler

1. Pemetreksetin intravenöz infüzyon uygulaması için rekonstitüsyonu ve daha fazla seyreltilmesi sırasında uygun aseptik teknikleri kullanınız.
2. Gerekli olan doz ve PREXET flakon sayısını hesaplayınız. Her flakon, etikette belirtilen miktarın rahatça çekilebilmesi için bir miktar fazla pemetrekset içermektedir.

3. Her bir 50 ml'lik flakon ise 20 ml 9 mg/ml (%0.9'luk) koruyucusuz sodyum klorür enjeksiyonluk çözeltisi ile çözülerek 25 mg/ml pemetrekset içeren bir çözelti elde edilir. Toz tamamen çözünene kadar flakonları hafifçe çalkalayınız. Elde edilen çözelti berrak ve ürün kalitesi üzerinde olumsuz etkisi olmaksızın renksiz-sarı veya yeşil-sarı arasında renklidir. Hazırlanmış çözeltinin pH'ı 6.6-7.8 arasındadır. **Daha fazla seyreltme gereklidir.**

4. Hazırlanan pemetrekset çözeltisinin uygun hacmi, 9 mg/ml (%0.9'luk) koruyucusuz sodyum klorür enjeksiyonluk çözeltisi ile 100 ml'ye seyreltilmelidir ve 10 dakika süreyle intravenöz infüzyon şeklinde uygulanmalıdır.

5. Yukarıda tarif edildiği şekilde hazırlanan pemetrekset infüzyon çözeltileri; infüzyon cam şişeleri, polivinil klorür ve poliolefin kaplı uygulama setleri ve infüzyon torbaları ile uyumludur.

6. Parenteral ilaç ürünleri uygulamadan önce partikül içeriği ve renk bozuklukları açısından görsel olarak kontrol edilmelidir. Eğer partikül madde gözlenirse ürün kullanılmamalıdır.

7. Pemetrekset çözeltileri tek kullanım içindir. Kullanılmamış olan ürünler ya da atık materyaller, "Tıbbi Atıkların Kontrol Yönetmeliği" ve "Ambalaj ve Ambalaj Atıklarının Kontrolü Yönetmelikleri"ne uygun olarak imha edilmelidir.

Hazırlama ve uygulama önlemleri: Diğer potansiyel olarak toksik antikanser ajanlarda olduğu gibi, pemetrekset infüzyon çözeltilerinin hazırlanması ve kullanımında dikkatli olunmalıdır. Eldiven kullanılması önerilir. Eğer pemetrekset çözeltisi cilt ile temas ederse, cilt hemen sabun ve suyla iyice yıkanmalıdır. Eğer pemetrekset çözeltisi muköz membranlar ile temas ederse su püskürtülerek iyice yıkanmalıdır. Pemetrekset, vezikan bir madde değildir. Pemetreksetin ekstrevasyonu için spesifik bir antidot bulunmamaktadır. Pemetrekset ekstrevasyonu için bildirilen birkaç vaka, araştırmacı tarafından ciddi olarak değerlendirilmemiştir. Ekstrevasyon için diğer non-vezikanlarda olduğu gibi yerel standart pratikler uygulanmalıdır.

7. RUHSAT SAHİBİ

Mustafa Nevzat İlaç Sanayii A.Ş.
Prof. Dr. Bülent Tarcan Sok., Pak İş Merkezi No: 5/1
34349 Gayrettepe, İstanbul
Tel: 0212 337 38 00

8. RUHSAT NUMARASI

253/15

9. İLK RUHSAT TARİHİ / RUHSAT YENİLEME TARİHİ

İlk ruhsat tarihi: 11.09.2013

Ruhsat yenileme tarihi: -

10. KÜB'ÜN YENİLENME TARİHİ