

KISA ÜRÜN BİLGİSİ

1. BEŞERİ TIBBİ ÜRÜNÜN ADI

MACROL 125 mg/5 ml Oral Süspansiyon İçin Granül

2. KALİTATİF VE KANTİTATİF BİLEŞİM

Etkin madde:

Klaritromisin 125.0 mg (5 ml'sinde)

Yardımcı maddeler:

Şeker 2748.3 mg

Hint yağı 16.1 mg

Potasyum sorbat 20.0 mg

Yardımcı maddeler için, bkz. 6.1.

3. FARMASÖTİK FORM

Oral süspansiyon için granül

Beyaz ya da hemen hemen beyaz granüller içeren tutti frutti aromalı toz karışım

4. KLİNİK ÖZELLİKLER

4.1. Terapötik endikasyonlar

12 yaşından küçük pediyatrik hastalar

6 ay - 12 yaş arasındaki çocuklarda yürütülen klinik çalışmalar klaritromisin pediyatrik süspansiyon ile yapılmıştır. Bu nedenle 12 yaşından küçük çocuklar klaritromisin pediyatrik süspansiyon (oral süspansiyon için granül) kullanılmalıdır.

MACROL aşağıdaki durumlarda, duyarlı organizmaların sebep olduğu enfeksiyonların tedavisinde endikedir:

1. *Haemophilus influenzae*, *Moraxella catarrhalis*, *Streptococcus pneumoniae* ve *Streptococcus pyogenes*'ten kaynaklanan farenjit, tonsillit ve akut maksiller sinüzit gibi üst solunum yolu enfeksiyonları.
2. *Haemophilus influenzae*, *Haemophilus parainfluenzae*, *Moraxella catarrhalis*, *Streptococcus pneumoniae*, *Mycoplasma pneumoniae* ve *Chlamydomphila pneumoniae*'den kaynaklanan pnömoni, kronik bronşit gibi alt solunum yolu enfeksiyonları.
3. *Haemophilus influenzae*, *Moraxella catarrhalis*, *Streptococcus pneumoniae*'den kaynaklanan akut otitis media.
4. *Staphylococcus aureus*, *Streptococcus pyogenes*'ten kaynaklanan impetigo, folikülit, selülit, erizipel, abseler gibi komplike olmayan deri ve yumuşak doku enfeksiyonları (abseler genellikle cerrahi drenaj gerektirir).
5. Klaritromisin, *Mycobacterium avium* veya *Mycobacterium intracellulare*'ye bağlı yaygın veya lokal mikobakteriyel enfeksiyonların ve *Mycobacterium chelonae*, *Mycobacterium fortuitum* ve *Mycobacterium kansasii*'ye bağlı lokal enfeksiyonların tedavisinde endikedir.

4.2. Pozoloji ve uygulama şekli

Pozoloji:

MACROL Oral Süspansiyon (125 mg/5 ml) çocuklarda tavsiye edilen dozu günde iki defa 7,5 mg/kg olup mikobakteriyel olmayan enfeksiyonlar için maksimum doz günde iki defa 500 mg'dır. Dozajı belirlemek için aşağıdaki tablo yol gösterici olabilir:

Uygun doz, pipet üzerinde vücut ağırlığına ve hacme göre derecelendirilmiş ölçek kullanılarak verilir ve 12 saatte bir tekrarlanır.

ÇOCUKLARDA MACROL SÜSPANSİYON (125 mg/5ml) DOZ TAYİNİ Vücut Ağırlığı ve Hacme Göre

PİPET DOZ TABLOSU

Günde 2 kez uygulanan standart pipet dozu (Vücut Ağırlığı*)	Günde 2 kez uygulanan standart pipet dozu (hacim)	Doz
3-4 kg	1.0 ml	25 mg
6-7 kg	2.0 ml	50 mg
10 kg	3.0 ml	75 mg
13-14 kg	4.0 ml	100 mg
16-17 kg	5.0 ml	125 mg
20 kg	6.0 ml	150 mg

*Vücut ağırlığı (kg) esas alınarak hazırlanmıştır (yaklaşık 7,5 mg/kg, günde 2 defa).

MACROL 125 mg/5 ml oral süspansiyon için granül, vücut ağırlığı 20 kg ve altındaki çocuklar için önerilmektedir.

Mikobakteriyel Enfeksiyonları Olan Hastalarda Dozaj

Yaygın veya lokalize mikobakteriyel enfeksiyonları olan çocuklarda (*M. avium*, *M. intracellulare*, *M. chelonae*, *M. fortuitum*, *M. kansasii*), önerilen doz, günde iki doza bölünmüş olarak 15 - 30 mg/kg klaritromisindir.

Klinik yarar gösterildiği sürece klaritromisin tedavisine devam edilmelidir. Başka antimikobakteriyel ajanların ilave edilmesi yararlı olabilir.

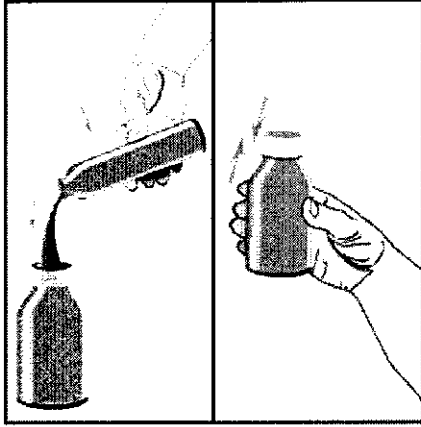
Uygulama sıklığı ve süresi:

Normal tedavi süresi, ilgili patojene ve hastalığın şiddetine bağlı olarak 5-10 gündür.

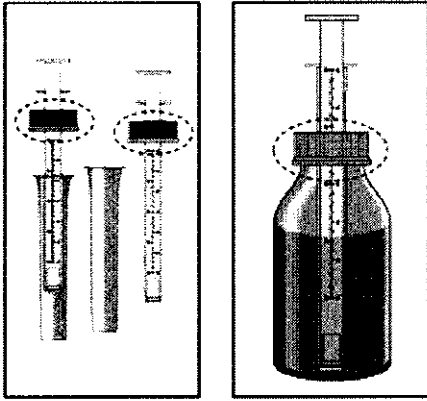
Uygulama şekli:

Sulandırılmış ilaç aç veya tok karnına verilebilir, ayrıca sütle de alınabilir.

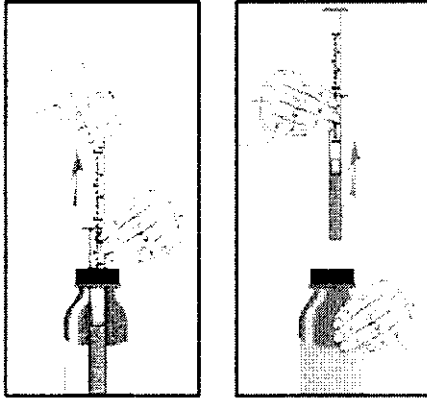
Süspansiyonun hazırlanması ve pipetin kullanılması:



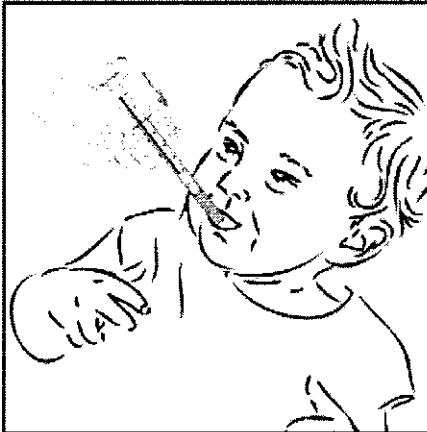
1. Açmadan önce şişeyi 2-3 kez çalkalayınız.
Plastik ampul içindeki saf suyun yarısını şişeye boşaltınız.
Kapağını kapatarak şişeyi iyice çalkalayınız.
Kalan suyu da ilave ederek şişeyi tekrar iyice çalkalayınız.



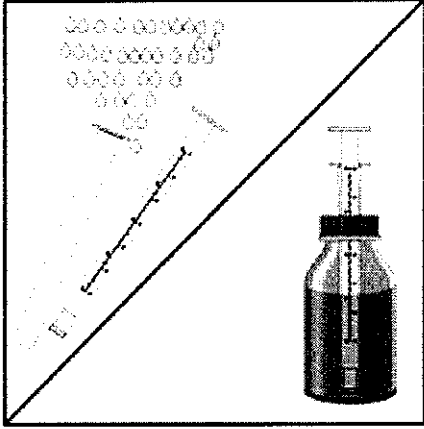
2. Doz pipeti 3 kısımdan oluşmaktadır. Bunlar; kapak, koruyucu kılıf ve doz ayarlı pipettir. Pipeti plastik koruyucu kılıfından kapağı ile birlikte çıkarınız.
Hazırladığımız süspansiyonun şişesinin kapağını çıkarınız (şişe kapağı tekrar kullanılmayacaktır) ve pipeti, üzerindeki kapağı ile birlikte şişeye takınız.



3. Şişeyi iyice çalkaladıktan sonra pipetin içindeki pistonu yukarı doğru çekerek, alınması gereken doza karşılık gelen çizgiye kadar süspansiyon ile doldurunuz.
Pipeti gövdesinden tutarak kapağın içinden çıkarınız.



4. Hazırlanan süspansiyonu, doğrudan pipetle veya bir kaşığa boşaltarak çocuğa veriniz.



5. Pipeti, kaynatılmış ve soğutulmuş su ile duruladıktan sonra, tekrar şişe kapağındaki yerine takınız.

Her kullanımdan önce şişeyi iyice çalkalayınız ve 3., 4., ve 5. basamakları uygulayınız.

Özel popülasyonlara ilişkin ek bilgiler

Böbrek/Karaciğer yetmezliği:

Kreatinin klerensi 30 ml/dak'dan az olan çocuklarda klaritromisin dozu yarıya düşürülmelidir. Örneğin günde bir defa 250 mg'a kadar veya daha şiddetli vakalarda günde 2 defa 250 mg. Bu hastalarda tedavi süresi 14 günü geçmemelidir. Orta dereceden şiddetli dereceye kadar böbrek bozukluğu olan hastalarda da dikkatle uygulanmalıdır.

Karaciğer fonksiyonu bozuk olan hastalara klaritromisin uygulanırken dikkatli olunmalıdır. Bununla birlikte, şiddetli böbrek yetmezliği durumlarında, beraberinde karaciğer yetmezliği olsun veya olmasın, dozun azaltılması veya doz aralarının uzatılması uygun olabilir.

4.3. Kontrendikasyonlar

Klaritromisin, makrolid antibiyotiklere karşı bilinen aşırı duyarlılığı olan hastalarda kontrendikedir.

Klaritromisinin şu ilaçlardan biri ile beraber kullanılması QT uzaması ve ventriküler taşikardi, ventriküler fibrilasyon ve torsades de pointes gibi kardiyak aritmilere neden olabileceğinden kontrendikedir: Astemizol, sisaprid, pimozid ve terfenadin.

Klaritromisinin ergotamin ve dihidroergotamin ile beraber kullanılması ergot toksisitesine neden olabileceğinden kontrendikedir.

Klaritromisin, rabdomiyolizi de içeren miyopati artışı riski sebebiyle, CYP3A4 ile büyük ölçüde metabolize olan HMG-CoA redüktaz inhibitörleri (statinler; lovastatin veya simvastatin) ile eşzamanlı olarak kullanılmamalıdır.

Kolşisin P-glikoprotein ya da güçlü bir CYP3A4 inhibitörü kullanan renal ya da hepatik yetmezliği olan hastalarda kontrendikedir.(bkz. Bölüm 4.4. Özel kullanım uyarıları ve önlemleri ve Bölüm 4.5. Diğer tıbbi ürünler ile etkileşimler ve diğer etkileşim şekilleri).

Klaritromisin QT uzaması ya da Torsades de Pointes dahil ventriküler kardiyak aritmi öyküsü olan hastalara verilmemelidir (bkz. Bölüm 4.4. Özel kullanım uyarıları ve önlemleri ve Bölüm 4.5. Diğer tıbbi ürünler ile etkileşimler ve diğer etkileşim şekilleri).

Hipokalemi (QT aralık uzaması riski) olan hastalara klaritromisin verilmemelidir. Böbrek bozukluğu ile birlikte şiddetli karaciğer yetmezliği olan hastalarda klaritromisin kullanılmamalıdır.

4.4. Özel kullanım uyarıları ve önlemleri

MACROL oral süspansiyon ergenlik çağını aşan hastalarda kullanılacağında, eğer gebelik mevcut veya şüpheleniliyorsa, hekim tarafından yarar/risk faktörleri özenle tartılmalıdır.

Diğer antibiyotik kullanımlarında görüldüğü gibi uzun dönem kullanımı duyarlı olmayan bakteri ve mantarların sayısında artışa yol açar. Eğer süperinfeksiyon meydana gelirse, uygun tedaviye başlanmalıdır.

H. pylori infeksiyonunda ilaç direnci gelişmiş organizmalar için klaritromisin gibi herhangi bir antimikrobiyal tedavi seçilebilir.

Klaritromisin ile triazolam ve midazolam gibi triazolobenzodiazepinlerin eşzamanlı kullanımında dikkatli olunmalıdır (bkz. Bölüm 4.5. Diğer tıbbi ürünler ile etkileşimler ve diğer etkileşim şekilleri).

QT uzaması riski nedeniyle, klaritromisin koroner arter hastalığı, şiddetli kalp yetmezliği, hipomagnezemi, bradikardi (<50 vuru/dk) durumunda ya da QT uzaması ile ilişkili diğer tıbbi ürünler ile eşzamanlı kullanımında dikkatli olunmalıdır (bkz. 4.5 Diğer tıbbi ürünler ile etkileşimler ve diğer etkileşim şekilleri).

Klaritromisin konjenital ya da belgelenmiş kazanılmış QT uzaması ya da ventriküler aritmi öyküsü olan hastalarda kullanılmamalıdır (bkz. bölüm 4.3 Kontrendikasyonlar).

Psödomembranöz kolit

Makrolidler dahil olmak üzere hemen hemen bütün antibakteriyel ajanlarla psödomembranöz kolit görülmüştür ve şiddeti hafiften hayatı tehdit eden dereceye kadar uzanabilir. Dolayısıyla, antibakteriyel ajanların uygulanmasından önce, diyaresi bulunan hastalarda bu teşhisin değerlendirmeye alınması önem taşır.

Clostridium difficile ile ilişkili diyare (CDAD) klaritromisin de dahil olmak üzere hemen hemen tüm antibakteriyel ajanların kullanımında bildirilmiştir ve diyarenin şiddeti hafiften ölümcül kolite kadar değişmektedir. Antibakteriyel ajanların tedavisi *C. difficile*'nin çoğalmasına yol açabilecek olan kolonun normal florasında değişikliğe yol açar. CDAD antibiyotik kullanımını takiben gelişen diyare olan tüm hastalarda dikkate alınmalıdır. Antibakteriyel ajanların uygulanmasını takiben 2 aydan uzun süre sonra bile CDAD oluşumunun rapor edilmesi dikkatli bir medikal öykü alınmasını gerektirir.

Antibakteriyel ajanlarla tedavi, kalın barsağın normal florasını değiştirir ve klostridyumların aşırı üremesine sebep olabilir. Çalışmalar, *Clostridium difficile*'in ürettiği bir toksinin antibiyotiğe bağlı kolitin esas nedeni olduğunu göstermiştir.

Psödomembranöz kolit teşhisi konulduktan sonra tedaviye yönelik önlemler başlatılmalıdır. Hafif derecede psödomembranöz kolit vakaları genellikle sadece ilacın kesilmesine yanıt verirler. Orta ile şiddetli durumlarda sıvı, elektrolit tedavisi, protein desteği ve *Clostridium difficile* kolitine karşı etkili bir antibakteriyel ilaçla tedavi uygulanmalıdır.

Klaritromisin tedavisi alan hastalarda myastenia gravis belirtilerinin şiddetlendiği bildirilmiştir.

Böbrek ve karaciğer yetmezliği

Klaritromisin başlıca karaciğer tarafından atılır. Dolayısıyla bozuk karaciğer fonksiyonlu hastalara klaritromisin uygulanırken dikkatli olunmalıdır. Klaritromisin ile karaciğer enzimlerinde artış ve sarılık ile ya da tek başına hepatosellüler ve/veya kolestatik hepatiti de içeren hepatik disfonksiyon 6/22 bildirilmiştir. Bu hepatik disfonksiyon şiddetli olabilir ve genellikle geri dönüşümlüdür. Bazı olgularda, ölümcül hepatik yetmezlik bildirilmiştir ve genellikle altta yatan şiddetli hastalık ve/veya eşzamanlı ilaç kullanımı ile ilişkilidir. Anoreksi, sarılık, koyu renkli idrar, kaşıntı ya da karında hassasiyet gibi hepatit belirti ve semptomları ortaya çıktığında klaritromisin hemen kesilmelidir.

Orta dereceden şiddetli dereceye kadar böbrek yetmezliği olan hastalarda dikkatli olunmalıdır. Bununla birlikte, şiddetli böbrek yetmezliği durumlarında, beraberinde karaciğer yetmezliği olsun veya olmasın, dozun azaltılması veya doz aralarının uzatılması uygun olabilir.

Kolşisin toksisitesi

Klaritromisin ve kolşisin birlikte kullanıldığında, özellikle yaşlılarda olmak üzere ve bazıları böbrek yetmezliği olan hastalarda ortaya çıkan kolşisin toksisitesi bildirimleri bulunmaktadır. Bu hastaların bazılarında ölümler bildirilmiştir (bkz. Bölüm 4.5. Diğer tıbbi ürünler ile etkileşimler ve diğer etkileşim şekilleri). Klaritromisin ve kolşisinin birlikte uygulanması gereken durumlarda hastalar kolşisin toksisitesi klinik belirtileri açısından gözlenmelidir. Kolşisin dozu, kolşisin ve klaritromisini birlikte alan tüm hastalarda azaltılmalıdır. Klaritromisin ve kolşisinin birlikte uygulanması, böbrek veya karaciğer yetmezliği olan hastalarda kontrendikedir (bkz. Bölüm 4.3).

Makrolid Antibiyotikler

Klaritromisin ile linkomisin ve klindamisinde olduğu gibi diğer makrolid antibiyotiklerle çapraz rezistans olasılığı da düşünülmelidir. Klaritromisin ile diğer ototoksik ilaçlar ve özellikle aminoglikozitlerin eşzamanlı kullanımında dikkatli olunmalıdır. Tedavi sırasında ve sonrasında vestibular ve işitme işlevleri izlenmelidir.

Oral Hipoglisemik Ajanlar/İnsülin

Klaritromisinin ve oral hipoglisemik ajanların ve/veya insülinin eşzamanlı kullanımı, önemli ölçüde hipoglisemiye neden olabilir. Nateglinid, pioglitazon, repaglinid ve rosiglitazon gibi belirli hipoglisemik ilaçlarla eşzamanlı olarak kullanıldığında, klaritromisin CYP3A enziminin inhibisyonuna ve sonuç olarak da hipoglisemiye neden olabilir. Bu gibi durumlarda glikoz seviyesinin dikkatle izlenmesi tavsiye edilir.

Oral Antikoagülanlar

Klaritromisin varfarin ile birlikte uygulandığında, ciddi bir hemoraji riski ve INR, protrombin zamanında önemli artış riski vardır. Hastalar eşzamanlı olarak klaritromisin ve antikoagülan kullanırken, INR ve protrombin zamanları sık sık kontrol edilmelidir.

HMG-CoA Redüktaz İnhibitörleri (Statinler)

Klaritromisinin lovastatin ya da simvastatin ile eşzamanlı kullanımı, bu statinlerin büyük ölçüde CYP3A4 tarafından metabolize edilmesi ve klaritromisin ile eşzamanlı tedavinin plazma konsantrasyonlarını arttırarak rabdomiyaliz dahil miyopati riskini arttırması nedeniyle kontrendikedir (bkz. Bölüm 4.3 Kontrendikasyonlar). Bu statinler ile eşzamanlı olarak klaritromisin alan hastalarda rabdomiyoliz raporlanmıştır. Klaritromisin ile tedavi kaçınılmaz ise tedavi sırasında lovastatin veya simvastatin ile terapiye ara verilmelidir.

Klaritromisini statinler ile birlikte reçetelerken dikkatli olunmalıdır. Klaritromisinin statinler ile eşzamanlı kullanımının kaçınılmaz olduğu durumlarda, statinin kayıtlı olan en düşük dozunun yazılması önerilmektedir. CYP3A metabolizmasına bağımlı olmayan statinlerin (örn. fluvastatin) kullanımı değerlendirilebilir.

Klaritromisin, sitokrom CYP3A4 enzimini indükleyen ilaçlarla eşzamanlı kullanıldığında dikkatli olunmalıdır (bkz. Bölüm 4.5. Diğer tıbbi ürünler ile etkileşimler ve diğer etkileşim şekilleri).

Pnömoni

Streptococcus pneumoniae'nin makrolidlere karşı direnç geliştirmesi açısından, toplumda kazanılmış pnömoni için klaritromisin verilmeden önce duyarlılık testi yapılması önemlidir. Hastanede kazanılmış pnömonide klaritromisin uygun ek antibiyotiklerle kombinasyon halinde kullanılmalıdır.

Hafif ve orta şiddette deri ve yumuşak doku enfeksiyonları

Bu enfeksiyonlara sıklıkla makrolidlere direnç geliştirebilen *Staphylococcus aureus* ve *Streptococcus pyogenes* ya da her ikisi birlikte neden olur. Bu nedenle duyarlılık testinin yapılması önemlidir. Beta-laktam antibiyotiklerin kullanılmadığı (örn. allerji nedeniyle) olgularda, klindamisin gibi diğer antibiyotikler ilk seçenek ilaç olabilir. Güncel olarak makrolidlerin yalnızca *Corynebacterium minutissimum* (eritrazma) kaynaklı enfeksiyonlar, akne vulgaris ve erizipel gibi bazı deri ve yumuşak doku enfeksiyonlarda ve penisilin tedavisinin kullanılmadığı durumlarda rol oynadığı düşünülmektedir.

Anafilaksi, Stevens-Johnson Sendromu, toksik epidermal nekroliz, DRESS ve Henoch-Schonlein purpurası gibi şiddetli akut hipersensitivite reaksiyonları durumunda, hemen klaritromisin tedavisi kesilmeli ve uygun tedaviye başlanmalıdır.

MACROL oral süspansiyon şeker içermektedir. Nadir kalıtsal fruktoz intoleransı, glikoz-galaktoz malabsorpsiyon veya sükröz-izomaltaz yetmezliği problemi olan hastaların bu ilacı kullanmamaları gerekir.

MACROL oral süspansiyon'un içeriğinde bulunan hint yağı, mide bulantısı ve ishale sebep olabilir.

Bu tıbbi ürün her bir dozunda 20 mg potasyum ihtiva eder. Bu durum, böbrek fonksiyonlarında azalma olan hastalar ya da kontrollü potasyum diyetinde olan hastalar için göz önünde bulundurulmalıdır.

4.5. Diğer tıbbi ürünler ile etkileşimler ve diğer etkileşim şekilleri

Aşağıda yer alan ilaçların kullanımı ciddi ilaç etkileşimleri dolayısıyla kontrendikedir.

Sisaprid, pimozid, astemizol ve terfenadin: Klaritromisin sisaprid ile birlikte uygulandığında, sisaprid seviyeleri yükselebilir. Bu durum özellikle kalp hastalarında QT aralığı genişlemesi ile ventriküler taşikardi, ventriküler fibrilasyon ve Torsades de Pointes dahil kardiyak aritmilerle sonuçlanabilir. Klaritromisin pimozid ile birlikte kullanıldığında da benzer etkiler ortaya çıkabilir (bkz. Bölüm 4.3. Kontrendikasyonlar).

Makrolidler, terfenadin ile uygulandıklarında, terfenadin seviyeleri yükselebilir ve terfenadin metabolizması etkilenebilir. Bu etkilenme sonucu kalp hastalarında QT aralığı genişlemesi, ventriküler taşikardi, ventriküler fibrilasyon ve Torsades de Pointes dahil kardiyak aritmiler gelişebilir (bkz. Bölüm 4.3. Kontrendikasyonlar). On dört sağlıklı gönüllüde yapılan bir çalışmada klaritromisin tablet ve terfenadinin birlikte uygulanması, terfenadinin asit metabolitinin serum düzeyinde 2-3 kat artışlarla ve QT aralığında klinik açıdan saptanabilir bir etkiye yol açmayan uzamayla sonuçlanmıştır. Astemizol ve diğer makrolidlerin birlikte uygulanmasıyla benzer etkiler görülmüştür.

Ergotamin/dihidroergotamin: Pazarlama sonrası raporlarda, klaritromisinin ergotamin veya dihidroergotaminin eş zamanlı uygulanmasının, kol ve bacaklarda ve merkezi sinir sistemi dahil diğer dokularda vazospazm ve iskemiyle karakterize akut ergot toksisitesiyle ilişkili olduğuna işaret edilmektedir. Klaritromisin ve bu tıbbi ürünlerin eş zamanlı verilmesi kontrendikedir (bkz. Bölüm 4.3. Kontrendikasyonlar).

Etravirin: Klaritromisin maruziyeti etravirin ile azalmıştır; bununla birlikte aktif metabolit 14-OH-klaritromisin konsantrasyonu artmıştır. 14-OH-klaritromisin Mycobacterium avium kompleksine (MAC) karşı etkinliği azalttığından, bu patojene karşı toplam aktivite değişebilir; bu nedenle MAC tedavisi için klaritromisinin alternatifleri düşünülmelidir.

Diğer İlaçların Klaritromisin Üzerindeki Etkileri

CYP3A indükleyici ilaçlar: CYP3A (örn. rifampisin, fenitoin, karbamazepin, fenobarbital, St John Bitkisi) indükleyicisi ilaçlar klaritromisin metabolizmasını artırabilir. Bu durum etkinliğinin azalmasına yol açan subterapötik klaritromisin düzeylerine neden olabilir. Ayrıca, CYP3A indükleyicisinin plazma düzeyinin de izlenmesi gerekebilir; klaritromisin CYP3A inhibisyonuna bağlı olarak bu ilacın düzeyi artabilir (bkz. kullanılan CYP3A4 indükleyicisi ürün bilgisi). Rifabutın ve klaritromisinin eşzamanlı kullanımında, rifabutın serum düzeyi artarken klaritromisin serum düzeyi azalarak üveit riski artışına yol açar.

Aşağıdaki ilaçlar dolaşımdaki klaritromisin konsantrasyonları üzerinde bilinen veya şüpheli etki gösterir; klaritromisin doz ayarlaması veya alternatif tedaviye geçiş gerekli olabilir.

Efavirenz, nevirapin, rifampisin, rifabutın ve rifapentin: Sitokrom P450 metabolizma sisteminin kuvvetli uyarıcıları, örneğin efavirenz, nevirapin, rifampisin, rifabutın ve rifapentin klaritromisinin metabolizmasını hızlandırabilir ve böylece mikrobiyolojik olarak aktif olan 14(R)-hidroksi-klaritromisini (14-OH-klaritromisin) artırarak klaritromisinin plazma seviyelerini düşürür. Klaritromisin ve 14-OH-klaritromisinin mikrobiyolojik aktiviteleri farklı bakteriler için farklılık gösterir. Klaritromisin ile birlikte enzim uyarıcılarının verilmesiyle amaçlanan terapötik aktivite bozulabilir.

Flukonazol: 21 sağlıklı gönüllüye flukonazol 200 mg/gün ile birlikte klaritromisin 500 mg/günde 2 kez verilmiştir. Klaritromisinin ortalama sabit durum minimum konsantrasyonu (C_{min}) ve eğri altındaki alan (AUC) sırası ile %33 ve %18 olarak ölçülmüştür. Flukonazol ile eş zamanlı verilmesinden aktif metabolit 14-OH-klaritromisinin sabit durum konsantrasyonları anlamlı derecede etkilenmemiştir. Klaritromisin için doz ayarlaması yapılmasına gerek yoktur.

Ritonavir: 8 saatte bir 200 mg ritonavir ile 12 saatte bir 500 mg klaritromisinin birlikte uygulandığı bir çalışma, klaritromisin metabolizmasında belirgin bir inhibisyonla sonuçlanmıştır. Ritonavir ile birlikte uygulanmasıyla klaritromisin C_{maks} %31, C_{min} %182 ve AUC %77 artmıştır. 14-[R]-hidroksiklaritromisin oluşumunun tamamen inhibe olduğu görülmüştür. Klaritromisinin geniş terapötik aralığı nedeniyle böbrek fonksiyonu normal olan hastalarda dozun azaltılmasına gerek yoktur. Bununla birlikte, böbrek bozukluğu olan hastalarda şu doz ayarı yapılmalıdır: $CL_{CR} < 30-60$ ml/dak. olan hastalarda klaritromisin dozu %50 azaltılmalıdır. $CL_{CR} < 30$ ml/dak. olan hastalarda doz %75 azaltılmalıdır. Günde 1 g'dan daha yüksek klaritromisin dozları ritonavir ile uygulanmamalıdır.

Renal işlevleri azalmış hastalarda farmakolojik bir artırıcı olarak ritonavir, atazanavir ve sakonavir gibi diğer HIV proteaz inhibitörleri ile birlikte kullanıldığında benzer doz ayarlamaları düşünülmelidir (bkz. bölüm Çift-yönlü İlaç Etkileşimleri).

Klaritromisinin Diğer İlaçlar Üzerindeki Etkileri

Antiaritmikler:

Klaritromisinin kinidin veya disopiramid ile birlikte kullanımıyla oluşan Torsades de Pointes bildiren pazarlama sonrası raporları vardır. Hastaların, bu ilaçlar ile birlikte klaritromisin verilmesi sırasında QTc uzaması açısından elektrokardiyografi ile izlenmesi gereklidir. Bu ilaçların serum düzeyleri klaritromisin tedavisi sırasında izlenmelidir.

CYP3A-kaynaklı Etkileşimler

CYP3A'yı inhibe ettiği bilinen klaritromisin ile öncelikli olarak CYP3A tarafından metabolize edilen bir ilacın birlikte verilmesi, bu ilaçların konsantrasyonlarında hem terapötik ve hem de advers etkilerin artışına veya uzamasına yol açabilecek artışlara neden olabilir. CYP3A enzim substratları olarak bilinen, özellikle eğer CYP3A substratı dar güvenlik sınırına sahipse (örneğin karbamezapin) ve/veya substrat bu enzim tarafından geniş çaplı olarak metabolize ediliyorsa, diğer ilaç tedavileri alan hastalarda dikkatli kullanılmalıdır. Eğer mümkünse, CYP3A tarafından öncelikli olarak metabolize edilen ilaçların serum konsantrasyonları klaritromisin alan hastalarda yakından izlenmeli ve doz ayarlaması düşünülmelidir.

Aşağıdaki ilaçların veya ilaç sınıflarının aynı CYP3A izozimi tarafından metabolize edildiği bilinmekte veya bundan kuşkulılmaktadır:

Alprazolam, astemizol, karbamazepin, silostazol, bromokriptin, sisaprid, siklosporin, disopiramid, ergot alkaloidleri, lovastatin, metilprednizolon, midazolam, omeprazol, oral antikoagülanlar (örneğin varfarin), pimozid, kinidin, rifabutin, sildenafil, simvastatin, takrolimus, alfentanil, terfenadin, triazolam, ve vinblastin, fenitoin, heksobarbital, teofilin ve valproat.

Teofilin, Karbamazepin: Klinik çalışmalar, teofilin ve karbamazepinin klaritromisinle birlikte uygulanması sonucunda, kanda bu ilaçların seviyelerinde orta derecede ama istatistiki olarak anlamlı ($P \leq 0.05$) bir artış olduğunu göstermiştir. Dozun azaltılması gerekebilir.

Omeprazol: Sağlıklı erişkin kişilere klaritromisin (500 mg/8 saatte bir) omeprazol (40 mg/gün) ile kombine edilerek verilmiştir. Omeprazolün sabit durum plazma konsantrasyonları (C_{max} , AUC_{0-24} ve $t_{1/2}$ sırası ile %30, %89 ve %34) klaritromisinin eş zamanlı verilmesi ile yükselmiştir. Omeprazolün tek başına verildiği durumda ortalama 24 saatlik gastrik pH 5,2 olarak bulunurken klaritromisin ile eş zamanlı verilmesinde ise 5,7 olarak tespit edilmiştir.

Ranitidin bizmut sitrat: Klinik olarak önemsiz olmakla birlikte, ranitidin bizmut sitrat ile klaritromisinin birlikte uygulanması ranitidin, bizmut ve 14-hidroksiklaritromisinin plazma konsantrasyonlarının artışı ile sonuçlanmıştır.

Sildenafil, tadalafil ve vardenafil: Fosfodiesteraz inhibitörlerin herbiri, en azından kısmi olarak, CYP3A ile metabolize edilmektedir ve CYP3A klaritromisinin eş zamanlı verilmesi ile inhibe edilebilir. Klaritromisinin sildenafil, tadalafil veya vardenafil ile birlikte verilmesi artmış fosfodiesteraz inhibitör maruziyetine yol açabilir. Sildenafil, tadalafil ve vardenafil ile birlikte klaritromisin verildiği zaman bu ilaçların dozlarının azaltılması düşünülmelidir.

Tolterodin: Tolterodin'in öncelikli metabolizma yolu sitokrom P450'nin 2D6 izoformu (CYP2D6) aracılığı ile dir. Fakat, CYP2D6'si bulunmayan bir alt grup topluluk için tespit edilmiş olan metabolizma yolu CYP3A aracılığı ile dir. Bu topluluk alt grubunda CYP3A'nın inhibisyonu anlamlı derecede yüksek serum tolterodin konsantrasyonlarına yol açar. Tolterodin dozajındaki bir düşüş CYP3A inhibitörleri, örneğin CYP2D6'yı zayıf metabolize eden toplulukta klaritromisin kullanımı, varlığında gerekli olabilir.

Triazolobenzodiazepinler (örneğin, alprazolam, midazolam, triazolam):

Midazolam, klaritromisin tablet (500 mg/günde 2 kez) ile birlikte verildiğinde, midazolamın AUC değeri intravenöz uygulamadan sonra 2,7 kat ve oral verilmesinden sonra ise 7 kat artmıştır. Oral midazolam ile klaritromisinin eş zamanlı olarak verilmesinden kaçınılmalıdır. Eğer klaritromisin ile birlikte intravenöz midazolam veriliyorsa, hasta doz ayarlaması için yakından izlenmelidir. Aynı önlemler CYP3A tarafından metabolize edilen diğer benzodiazepinler için de uygulanmalıdır. Eliminasyon için CYP3A'ya bağımlı olmayan benzodiazepinler (temazepam, nitrazepam, lorazepam) için klaritromisin ile klinik olarak önemli etkileşim söz konusu değildir. Pazarlama sonrası klaritromisin ve triazolamın eş zamanlı kullanımında ilaç etkileşimleri ve merkezi sinir sistemi (MSS) etkileri (örneğin uykululuk hali ve konfüzyon) bildirilmiştir. Hastaların artmış MSS farmakolojik etkileri açısından izlenmeleri önerilmektedir.

Diğer İlaç Etkileşimleri

Kolşisin: Kolşisin hem CYP3A'nın hem de dışarıya akış taşıyıcısı olan P-glikoprotein'in (Pgp) bir substratıdır. Klaritromisin ve diğer makrolidlerin CYP3A ve Pgp'yi inhibe ettikleri bilinmektedir. Klaritromisin ve kolşisin birlikte uygulandıklarında Pgp ve/veya CYP3A'nın klaritromisin tarafından inhibisyonu, kolşisine maruziyette artışa öncülük edebilir. Hastalar kolşisin toksisitesinin klinik semptomları yönüyle izlenmelidir (bkz. Bölüm 4.4. Özel kullanım uyarıları ve önlemleri).

Digoksin: Digoksinin dışarı akış taşıyıcısı (*efflux transporter*) olan P-glikoprotein (Pgp) için bir substrat olduğu düşünülmektedir. Klaritromisin Pgp'yi inhibe ettiği bilinmektedir. Klaritromisin ile digoksin birlikte verildikleri zaman Pgp'nin klaritromisin tarafından inhibe edilmesi digoksin maruziyetinde artışa yol açar. Klaritromisin ile eş zamanlı olarak digoksin alan hastalarda artmış serum digoksin konsantrasyonları pazarlama sonrası gözlem çalışmalarında bildirilmiştir. Bazı hastalarda potansiyel ölümcül aritmileri de kapsayan digoksin toksisitesi ile uyumlu klinik bulgular gözlenmiştir. Hastalar digoksin ve klaritromisini birlikte kullanırlarken serum digoksin konsantrasyonları dikkatli izlenmelidir.

Zidovudin: HIV-enfeksiyonlu yetişkinlere sürekli olarak oral klaritromisin ve zidovudin uygulanması, zidovudinin kararlı durum seviyelerinde düşüşe sebep olabilir. Klaritromisin eşzamanlı uygulanan oral zidovudin emilimini engellediğinden, bu etkileşim klaritromisin ve zidovudin dozlarının 4 saatlik aralarla kullanılması sonucu önlenemez. Bu etkileşim, klaritromisin süspansiyon ile birlikte zidovudin veya dideksinozin alan pediatrik HIV-enfekte hastalarda gözlenmemiştir. Bu etkileşim klaritromisin, intravenöz infüzyon ile uygulandığında muhtemel değildir.

Fenitoin ve Valproat: Klaritromisin dahil olmak üzere CYP3A inhibitörleri ile CYP3A ile metabolize olduğu düşünülmeyen ilaçlar (örn. fenitoin ve valproat) arasındaki etkileşime ilişkin spontan ya da yayınlanmış bildirimler mevcuttur. Bu ilaçlar klaritromisin ile eşzamanlı kullanıldığında serum düzeylerinin saptanması önerilir. Serum düzeylerinin artışı bildirilmiştir.

Klaritromisinin, aşağıdaki ilaçlarla etkileşimine dair in-vivo insan verisi bulunmamaktadır; aprepitant, eletriptan, halofantrine ve ziprasidon. Fakat, in-vitro verilerin bu ilaçların CYP3A substratları olduğunu önermesi sebebiyle klaritromisinin bu ilaçlarla birlikte uygulanmasında dikkatli olunmalıdır. Eletriptan, klaritromisin gibi CYP3A inhibitörleri ile birlikte uygulanmamalıdır.

Klaritromisin dahil CYP3A inhibitörleri ile siklosporin, takrolimus, metilprednisolon, vinblastin ve silostazol etkileşimlerine dair spontane veya yayınlanmış raporlar olmuştur.

Çift-yönlü İlaç Etkileşimleri

Atazanavir: Klaritromisin ve atazanavirin her ikisi de CYP3A'nın substrat ve inhibitörleridir ve çift yönlü ilaç etkileşimine yol açtığı yönünde kanıt mevcuttur. Klaritromisinin (500 mg/günde 2 kez) atazanavir (400 mg/günde 1 kez) ile birlikte verilmesi klaritromisine maruziyette 2 kat artışa ve 14-OH-klaritromisin maruziyetinde %70 azalmaya ve atazanavirin AUC değerinde %28 artışa yol açar. Klaritromisinin geniş terapötik penceresi nedeni ile böbrek fonksiyonları normal olan hastalarda doz düşürülmesi gerekmez. Orta dereceli böbrek fonksiyonu olan hastalarda (kreatinin klerensi 30-60 mL/dak), klaritromisin dozu %50 azaltılmalıdır. Kreatinin klerensi <30 mL/dak olan hastalarda uygun klaritromisin formülasyonu kullanılarak klaritromisin dozu %75 azaltılmalıdır. 1000 mg'dan yüksek günlük dozlarda klaritromisin proteaz inhibitörleri ile birlikte verilmemelidir.

İtrakonazol: Klaritromisin ve itrakonazolün her ikisi de CYP3A'nın substrat ve inhibitörleridir ve çift yönlü ilaç etkileşimine yol açar. Klaritromisin itrakonazolün plazma seviyelerini yükseltebilirken itrakonazol klaritromisinin plazma seviyelerini yükseltebilir.

İtrakonazol ve klaritromisini eş zamanlı olarak alan hastalar artmış veya uzamış farmakolojik etki belirtileri açısından yakından izlenmelidir.

Sakuinavir: Klaritromisin ve sakuinavirin her ikisi de CYP3A'nın substrat ve inhibitörleridir ve çift yönlü ilaç etkileşimine yol açtıkları yönünde delil vardır.

Klaritromisin (500 mg/günde 2 kez) ve sakuinavir (yumuşak jel kapsüller, 1200 mg/günde 3 kez) eş zamanlı olarak 12 sağlıklı gönüllüye verilmiştir. Sakuinavirin ortalama sabit durum eğri altındaki alan (AUC) ve minimum konsantrasyonu (C_{min}) tek başına sakuinavir alımına göre %177 ve % 187 olarak saptanmıştır. Klaritromisin AUC ve C_{max} değerleri tek başına klaritromisin alımına göre yaklaşık %40 daha yüksek olarak bulunmuştur. Her iki ilacın çalışılmış olan dozlarda/formülasyonlarda sınırlı bir zaman için eş zamanlı olarak verilmesi halinde doz ayarlamasına gerek yoktur. Yumuşak jelatin kapsül formülasyonu kullanımında ilaç etkileşim çalışmalarının gözlemleri sakuinavir sert jelatin kapsül kullanımındaki etkileri temsil etmeyebilir. Tek başına sakuinavir tedavisi ilaç etkileşim çalışmalarındaki gözlemler sakuinavir/ritonavir tedavisindeki etkileri temsil etmeyebilir. Sakuinavir ritonavir ile birlikte eş zamanlı olarak verildiğinde, ritonavirin klaritromisin üzerindeki potansiyel etkileri düşünülmelidir (bkz. Önlemler, İlaç Etkileşimleri).

Didanosin: Klaritromisin, didanosin ile eş zamanlı olarak HIV ile enfekte yetişkinlere uygulandığında didanosinin farmakokinetiğinde istatistiksel olarak önemli bir değişiklik olmadığı kaydedilmiştir.

Verapamil: Eşzamanlı olarak klaritromisin ve verapamil alan hastalarda hipotansiyon, bradiaritm ve laktik asidoz gözlemlenmiştir.

4.6. Gebelik ve laktasyon

Genel tavsiye

Gebelik kategorisi C.

Çocuk doğurma potansiyeli bulunan kadınlar/Doğum kontrolü (Kontrasepsiyon)

Herhangi bir veri bulunmamaktadır.

Gebelik dönemi

Klaritromisinin gebe kadınlarda kullanımına ilişkin yeterli veri mevcut olmadığından gebelik sırasında kullanımının güvenliliği saptanmamıştır. Bu nedenle, MACROL Oral Süspansiyonun dikkatli biçimde yarar risk değerlendirmesi yapılmadan kullanılması önerilmez.

Laktasyon dönemi

Klaritromisinin emzirilen bebeklerdeki güvenliliği saptanmamıştır. Klaritromisin anne sütüne geçer.

Üreme yeteneği/Fertilite

Fertilite ve üreme çalışmalarında, 150-160 mg/kg/günlük dozlar erkek ve dişi sıçanların, estrus siklusunda, fertilitede, doğumda ve yavruların sayı ve yaşamasında hiçbir advers etkiye sebep olmamıştır (bkz. Bölüm 5.3. Klinik öncesi güvenlilik çalışmaları).

4.7. Araç ve makine kullanımı üzerindeki etkiler

Klaritromisin araç ve makine kullanımı üzerine etkisi hakkında veri bulunmamaktadır. İlaç ile baş dönmesi, vertigo, konfüzyon ve dezoryantasyon ortaya çıkma potansiyeli, hastaların araç ya da makine kullanması öncesinde dikkate alınmalıdır.

4.8. İstenmeyen etkiler

Klaritromisin tedavisinin yetişkinlerde ve pediyatrik popülasyonda en sık ve yaygın görülen advers reaksiyonları karın ağrısı, diyare, bulantı, kusma ve tat değişiklikleridir. Bu advers reaksiyonlar genellikle hafif şiddette olup makrolid antibiyotiklerinin bilinen güvenilirlik profili ile uyumludur. Klinik çalışmalarda saptanan bu gastrointestinal advers reaksiyonların insidansı açısından önceden mikobakteriyel enfeksiyon olan ve olmayan hasta popülasyonları arasında anlamlı fark bulunmamıştır.

Klaritromisin ile en azından ilişkisi olası bulunan reaksiyonlar sistem organ sınıfına ve aşağıdaki sıklığa göre gösterilmiştir: çok yaygın ($\geq 1/10$), yaygın ($\geq 1/100$ ile $< 1/10$), yaygın olmayan ($\geq 1/1,000$ ile $< 1/100$) ve bilinmeyen (pazarlama sonrası deneyime ilişkin advers reaksiyonlar; mevcut veri ile sıklığı hesaplanamayan). Her bir sıklık grubunda advers reaksiyonlar şiddet değerlendirmesine göre azalan şiddete göre sunulmuştur.

Klaritromisin ile Bildirilen Advers Reaksiyonlar

Sistem Organ Sınıfı	Çok yaygın ($\geq 1/10$)	Yaygın ($\geq 1/100$ ile $< 1/10$)	Yaygın olmayan ($\geq 1/1,000$ ile $< 1/100$)	Bilinmeyen (mevcut veri ile sıklığı hesaplanamayan)*
Enfeksiyonlar ve Enfestasyonlar			Kandidiazis, enfeksiyon, vajinal enfeksiyon	Psödomembranoz kolit, erizipel, eritrazma
Kan ve lenf sistemi hastalıkları			Lökopeni, trombositemi	Agranulositoz, trombositopeni
Bağışıklık sistemi hastalıkları			Hipersensitivite	Anafilaktik reaksiyon
Metabolizma ve beslenme hastalıkları			Anoreksi, iştah azalması	Hipoglisemi
Psikiyatrik hastalıklar		İnsomni	Anksiyete, sinirlilik, çığlık atma	Psikotik bozukluk, konfüzyon durumu, depersonalizasyon, depresyon, dezoryantasyon, halüsinasyon, anormal rüyalar
Sinir sistemi hastalıkları		Disguzi, baş ağrısı, tat değişikliği	Baş dönmesi, tremor	Konvülsiyon, agözi, parosmi, anosmi, parestezi
Kulak ve iç kulak hastalıkları			Vertigo, duyma bozukluğu, tinnitus	Sağırılık

Sistem Organ Sınıfı	Çok yaygın (≥1/10)	Yaygın (≥ 1/100 ile <1/10)	Yaygın olmayan (≥1/1,000 ile < 1/100)	Bilinmeyen (mevcut veri ile sıklığı hesaplanamayan)*
Kardiyak hastalıklar			Elektrokardiyogram da uzamış QT, palpasyonlar	Torsade de pointes, ventriküler taşikardi
Vasküler hastalıklar				Hemoraji
Gastrointestinal hastalıklar		Diyare, kusma, dispepsi, bulantı, karın ağrısı	Gastrit, stomatit, glossit, konstipasyon, ağız kuruluğu, erüktasyon, flatulans	Akut pankreatit, dilde renk değişikliği, dişte renk değişikliği
Hepato-bilier Hastalıkları		Anormal karaciğer fonksiyon testleri	Alanin aminotransferaz artışı, aspartat aminotransferaz artışı	Hepatik yetmezlik, hepatosellüler sarılık
Deri ve derialtı doku hastalıkları		Döküntü, hiperhidroz	Pruritus, ürtiker, makulopapular döküntü	Stevens-Johnson sendromu, toksik epidermal nekroliz, eozinofili ve sistemik semptomlu ilaç döküntüsü (DRESS), akne, Henoch-Schonlein purpurası
Kas iskelet bozukluklar, bağ doku ve kemik hastalıkları			Kas spazmları	Miyopati
Böbrek ve idrar hastalıkları				Renal yetmezlik, interstisyel nefrit
Genel bozukluklar ve uygulama bölgesine ilişkin hastalıklar			Pireksi, asteni	
Araştırmalar				Uluslararası normalleştirilmiş oranı artışı, protrombin zamanında uzama, anormal renkte idrar

*Bilinmeyen bir büyüklükteki popülasyonda gönüllü olarak bildirilen bu reaksiyonların sıklıklarının ya da ilaç ile nedensel ilişkisinin saptanması her zaman mümkün olmamaktadır. Klaritromisin için hasta kullanımı en az 1 milyar hasta tedavi günü olarak hesaplanmıştır.

Klaritromisin ve kolşisin birlikte kullanıldığında, özellikle yaşlılarda olmak üzere ve bazıları böbrek yetmezliği olan hastalarda ortaya çıkan kolşisin toksisitesi bildirimleri vardır. Bu hastaların bazılarında ölümler bildirilmiştir (bkz. İlaç etkileşimleri ve Uyarılar/Önlemler).

Bağışıklık Sistemi Bozulmuş Pediyatrik Hastalar:

Mikobakteriyel enfeksiyonlar için uzun süre klaritromisinin yüksek dozları ile tedavi edilen AIDS hastaları veya bağışıklık sistemi bozuk diğer hastalarda, olasılıkla klaritromisin uygulamasıyla alakalı advers etkileri altta yatan HIV hastalığının veya seyir eden hastalığın belirtilerinden ayırt etmek genellikle zordur.

1000 mg ve 2000 mg klaritromisin toplam günlük dozu ile tedavi edilen yetişkin hastalar tarafından en sık bildirilen advers reaksiyonlar: bulantı, kusma, tat değişiklikleri, karın ağrısı, diyare, döküntü, gaz, baş ağrısı, konstipasyon, duyma bozukluğu, SGOT ve SGPT yükselmesidir. Daha düşük sıklıkta dispne, insomni ve ağız kuruluğu bildirilmiştir. İnsidans açısından 1000 mg ve 2000 mg tedavisi arasında fark saptanmazken, günlük 4000 mg klaritromisin tedavisinde insidans 3-4 kat artmıştır.

Bağışıklık sistemi bozulmuş bu hastalarda testin en yüksek ya da en düşük düzeyi dışına çıkan laboratuvar değerleri analiz edilmiştir. Bu analize göre günlük toplam 1000 mg ya da 2000 mg klaritromisin kullanan hastaların yaklaşık %2-3'ünde SGOT ve SGPT düzeyleri yüksek ve beyaz kan hücresi ile trombosit sayısı normalden düşük bulunmuştur. Bu iki tedavi grubunda daha az oranda kan üre nitrojeninde yükselme saptanmıştır. Günlük 4000 mg doz grubunda beyaz kan hücresi dışındaki tüm parametrelerde insidans biraz daha yüksek olmuştur.

Laboratuvar Bulgularında Değişiklikler

Klinik açıdan önemli olabilecek laboratuvar bulgularındaki değişimler şunlardır:

Karaciğer: Yükselmiş SGPT (ALT) < %1, SGOT (AST) < %1, GGT < %1, alkalen fosfataz < %1, LDH < %1 ve total bilirubin < %1.

Hematoloji: Azalmış lökosit sayısı < %1 ve yüksek protrombin zamanı %1.

Böbrek: Yüksek BUN %4 ve yüksek serum kreatinini < %1

4.9. Doz aşımı ve tedavisi

Aşırı miktarlarda klaritromisin alımının, gastrointestinal (mide-barsak ile ilgili) semptomları vermesi beklenebilir. Bipolar bozukluk öyküsü olan bir hasta 8 g klaritromisin almış ve mental durumda değişmeler, paranoid davranışlar, hipokalemi ve hipoksemi görülmüştür. Aşırı doza eşlik eden advers reaksiyonlar, absorbe edilmemiş ilacın uygun eliminasyonu ve destekleyici tedavi ile kontrol altına alınmalıdır. Diğer makrolidlerle olduğu gibi, klaritromisin serum seviyeleri hemodiyaliz veya peritoneal diyalizden etkilenmez.

5. FARMAKOLOJİK ÖZELLİKLER

5.1. Farmakodinamik özellikler

Farmakoterapötik grubu: Sistemik kullanılan antibiyotikler - Makrolidler

ATC Kodu: J01FA09

Klaritromisin bir semi-sentetik makrolid antibiyotiktir. Kimyasal adı 6-0-metileritromisin A'dır.

Klaritromisin antibakteriyel etkisini, duyarlı bakterilerin 50S ribozomal alt ünitelerine bağlanma yoluyla protein sentezini baskılayarak gösterir.

14-OH klaritromisin metaboliti klinik açıdan anlamlı antimikrobiyal aktivitesi sayesinde *Haemophilus influenzae*'ya karşı ana bileşiğe nazaran 2 kat daha etkilidir.

Mikrobiyolojisi

Klaritromisin, duyarlı bakterinin 50S ribozom alt ünitelerine bağlanarak antibakteriyel etkisini gösterir ve protein sentezini inhibe eder.

Klaritromisinin standart bakteri suşlarına ve klinik izolatları karşı mükemmel *in vitro* aktivite göstermiştir. Geniş bir aerob ve anaerob Gram pozitif ve Gram negatif organizma yelpazesine karşı yüksek bir potansa sahiptir. Klaritromisinin minimum inhibitör konsantrasyonları (MIC) genellikle eritromisin MIC'larından bir log₂ dilüsyonu kadar daha güçlüdür.

In vitro veriler ayrıca klaritromisinin *Legionella pneumophila*, *Mycoplasma pneumoniae* ve *Helicobacter (Campylobacter) pylori*'ye karşı mükemmel bir aktiviteye sahip olduğunu göstermektedir. *In vitro* ve *in vivo* veriler bu antibiyotığın klinik olarak önemli mikobakteriyel türlere karşı aktivitesinin olduğunu göstermektedir. *In vitro* veriler *Enterobacteriaceae*, *Pseudomonas* türleri ve laktozu fermente etmeyen diğer Gram negatif basillerin klaritromisine duyarlı olmadığını göstermektedir.

14-OH klaritromisin metaboliti klinik açıdan anlamlı antimikrobiyal aktivitesi sayesinde *Haemophilus influenzae*'ya karşı ana bileşiğe nazaran 2 kat daha etkilidir.

Klaritromisinin bölüm 4.1. Terapötik endikasyonlar ve bölüm 4.2. Pozoloji ve uygulama şekli bölümünde tanımlandığı gibi aşağıdaki mikroorganizmaların çoğu suşuna karşı *in vitro* olarak ve klinik enfeksiyonlarda etkili olduğu gösterilmiştir:

Gram pozitif aeroblar: *Staphylococcus aureus*, *Streptococcus pneumoniae*, *Streptococcus pyogenes*, *Listeria monocytogenes*.

Gram negatif aeroblar: *Haemophilus influenzae*, *Haemophilus parainfluenzae*, *Moraxella catarrhalis*, *Neisseria gonorrhoeae*, *Legionella pneumophila*.

Diğer aeroblar: *Mycoplasma pneumoniae*, *Chlamydia pneumoniae* (TWAR).

Mikobakteriler: *Mycobacterium leprae*, *Mycobacterium kansasii*, *Mycobacterium chelonae*, *Mycobacterium fortuitum*, *Mycobacterium avium* kompleksi (MAC): *Mycobacterium avium* ve *Mycobacterium intracellulare*.

Beta-laktamaz üretiminin klaritromisin aktivitesi üzerinde bir etkisi yoktur.

NOT: Metisiline dirençli ve oksasiline dirençli stafilokokların çoğu suşları klaritromisine dirençlidir.

Helicobacter: *Helicobacter pylori*

Tedaviden önce yapılan kültürlerde, 104 hastada *H. pylori* izole edilmiş ve klaritromisinin MIC değerleri tedaviden önce belirlenmiştir. Bunların arasında, dört hastada dirençli suşlar, iki hastada orta derecede duyarlı suşlar ve 98 hastada duyarlı suşlar bulunmuştur. Aşağıdaki *in vitro* veriler mevcuttur **ama bunların klinik anlamlılığı bilinmemektedir.**

Klaritromisin, aşağıdaki mikroorganizmaların çoğu suşuna karşı *in vitro* olarak etkili olduğu gösterilmekle beraber klaritromisinin bu mikroorganizmaların neden olduğu klinik enfeksiyonların tedavisindeki güvenliği ve etkililiği yeterli ve iyi kontrollü klinik çalışmalarda belirlenmiş değildir:

Gram pozitif aeroblar: *Streptococcus agalactiae*, *Streptococci (Grup C,F,G)*, *Viridans grubu streptococci*.

Gram negatif aeroblar: *Bordetella pertussis*, *Pasteurella multocida*.

Gram pozitif anaeroblar: *Clostridium perfringens*, *Peptococcus niger*, *Propionibacterium acnes*.

Gram negatif anaeroblar: *Bacteroides melaninogenicus*.

Spiroketler: *Borrelia burgdorferi*, *Treponema pallidum*.

Kampilobakterler: *Campylobacter jejuni*.

Klaritromisinin başlıca metaboliti, mikrobiyolojik aktiviteye sahip bir metabolit olan 14-OH- klaritromisindir. Bu metabolit, iki katı daha aktif olduğu *H. influenzae* dışında çoğu organizma için ana bileşik kadar aktif veya ondan 1-2 kat daha az aktiftir. Ana bileşik ve 14-OH-metaboliti, *H. influenzae* üzerinde bakteriyel suşlara bağlı olarak *in vitro* ve *in vivo* olarak aditif veya sinerjik etki yapmaktadır.

Duyarlılık Testleri

Zon çaplarının ölçüldüğü kantitatif yöntemler antibiyotik duyarlılığının en hassas tahminlerini vermektedir. Önerilen bir işlemde duyarlılık testi için 15 mcg klaritromisin emdirilmiş diskler kullanılmaktadır; bu disk testindeki inhibisyon zon çapları ile klaritromisinin MIC değerleri arasında korelasyon vardır. MIC buyyon veya agar dilüsyon yöntemiyle belirlenmektedir.

Bu prosedürle, laboratuardan gelen bir rapordaki "duyarlı" ifadesi, enfeksiyon etkeni olan organizmanın tedaviye yanıt verebileceğini göstermektedir. Rapordaki "dirençli" ifadesi, enfeksiyon etkeni olan organizmanın tedaviye yanıt vermeyebileceğini göstermektedir. Rapordaki "ara duyarlılık" ifadesi ilacın terapötik etkisinin belirsiz olabileceğini veya yüksek dozlar kullanıldığında organizmanın duyarlı olabileceğini göstermektedir. (Bu son ifade aynı zamanda orta derecede duyarlı olarak da belirtilebilir).

Duyarlı, dirençli ve ara duyarlılık için mutlak sınırlarla ilgili olarak lütfen ülkeye veya bölgeye özgü bilgilere başvurunuz.

5.2. Farmakokinetik özellikler

Genel özellikler

Emilim:

İlk farmakokinetik veriler klaritromisin tablet formülasyonlarından elde edilmiştir. Bu veriler ilacın gastrointestinal (mide-barsak) kanaldan hızlı absorbe edildiğini ve klaritromisin 250 mg tabletin mutlak biyoyararlanımının yaklaşık %50 olduğunu göstermektedir. Absorpsiyonun başlaması ve antimikrobiyal olarak aktif metabolit 14-OH-klaritromisin oluşması yemeklerle hafifçe gecikir ama biyoyararlanım derecesi ilacın tok karnına verilmesinden etkilenmez. Bu nedenle klaritromisin aç ya da tok karnına alınabilir.

Erişkin bireylerdeki tek dozluk bir çalışmada pediatrik formülasyonun genel biyoyararlanımının tabletinkine eşit veya ondan az miktarda daha yüksek olduğu bulunmuştur (her birinde dozaj 250 mg). Tabletle olduğu gibi, pediatrik formülasyonun yemekle verilmesi absorpsiyonun başlamasında hafif bir gecikmeye yol açar ama klaritromisin genel biyoyararlanımını etkilemez. Karşılaştırmalı klaritromisin C_{max} , AUC ve $T_{1/2}$ değerleri (tokluk halinde) pediatrik formülasyon için sırasıyla 0.95 mcg/ml, 6.5 mcg saat/ml ve 3.7 saat ve 250 mg tablet için (açlık halinde) sırasıyla 1.10 mcg/ml, 6.3 mcg saat/ml ve 3.3 saat olmuştur.

Dağılım:

In vitro çalışmalar klaritromisin insan plazmasında proteine bağlanma oranı, klinikte önem taşıyan konsantrasyonlar olan 0.45 ile 4.5 mcg/ml arasında ortalama %70 civarındadır.

Klaritromisin ve metaboliti 14-OH klaritromisin vücut dokularına ve sıvılarına kolayca dağılır. Serebrospinal sıvı penetrasyonu ile ilgili bilgi mevcut değildir. Doku konsantrasyonları serum konsantrasyonlarından daha yüksektir. Klaritromisin, büyük ölçüde karaciğerde metabolize edilir ve safra aracılığıyla feçesle atılır. Önemli miktarda üriner yolla (idrarla) da atılır. Klaritromisin böbrek klerensi doz miktarından bağımsız olup, normal glomerüler filtrasyon hızına yaklaşır. Doku ve serum konsantrasyonlarından örnekler aşağıda sunulmuştur:

KONSANTRASYON		
(12 saatte bir 250 mg dozdan sonra)		
<i>Doku Tipi</i>	<i>Doku (mcg/g)</i>	<i>Serum (mcg/ml)</i>
Bademcik	1.6	0.8
Akciğer	8.8	1.7

Biyotransformasyon:

Oral antibiyotik tedavisi gereken pediatrik hastalarda, klaritromisin aynı süspansiyon formülasyonunun kullanıldığı erişkin bireylerde daha önce alınan sonuçlarla uyumlu bir farmakokinetik profille birlikte iyi bir biyoyararlanım göstermiştir. Sonuçlar, çocuklarda hızlı ve yaygın bir ilaç absorpsiyonu olduğunu göstermektedir. Absorpsiyonun başlamasındaki hafif bir gecikme dışında yiyeceklerin, ilacın biyoyararlanımı veya farmakokinetik profilleri üzerinde anlamlı bir etkisi yok gibi görünmektedir. Tedavinin beşinci gününde dokuzuncu dozdan sonra ana ilaç ve aktif metaboliti 14-OH klaritromisin için elde edilen farmakokinetik parametreler sırasıyla şöyledir: C_{maks} 4.60 mcg/ml ve 1.64 mcg/ml; AUC 15.7 mcg saat/ml ve 6.69 mcg saat/ml. T_{maks} 2.8 saat ve 2.7 saat; eliminasyon yarı ömrü 2.2 ve 4.3 saat.

Eliminasyon:

12 saatte bir verilen 250 mg oral dozun ortalama %20'si idrarda değişmemiş klaritromisin olarak atılır. 12 saatte bir verilen 500 mg dozdan sonra değişmemiş ana ilacın idrarla atılımı ortalama %30'dur. Ancak, klaritromisin böbrek klerensi doz büyüklüğünden göreceli olarak bağımsızdır ve normal glomerüler filtrasyon hızı civarındadır. İdrarda bulunan majör metabolit 14-OH- klaritromisin, 12 saatte bir uygulanan 250 mg veya 500 mg dozlarında, ilave bir %10 ila %15'lik miktardan sorumludur.

Doğrusallık/Doğrusal Olmayan Durum:

Klaritromisin doğrusal olmayan bir farmakokinetiğe sahiptir.

Hastalardaki karakteristik özellikler

Karaciğer Yetmezliği:

Karaciğer fonksiyonu bozuk olan olgularda klaritromisin kararlı durum konsantrasyonları, normal bireylerden farklı değildir; ancak, karaciğer yetmezliği olanlarda 14-OH-klaritromisin konsantrasyonları daha düşüktür. 14-OH-klaritromisin oluşumundaki azalma, karaciğer yetmezliği olan olgularda sağlıklı bireylerle karşılaştırıldığında klaritromisinin böbrek klerensindeki bir artışla en azından kısmen dengelenmektedir.

Böbrek Yetmezliği:

Klaritromisinin farmakokinetiği, çoklu 500 mg oral dozlar alan, böbrek fonksiyonu bozulmuş olgularda da değişiklik gösterir. Böbrek yetmezliği olanlarda klaritromisin ve 14-OH metabolitinin plazma düzeyleri, yarı ömrü, C_{maks} ve C_{min} değerleri normal bireylere göre daha yüksektir ve AUC daha büyüktür. Bu parametreler arasındaki farkın derecesi, böbrek yetmezliğinin derecesi ile orantılıdır; böbrek yetmezliği ne kadar şiddetli ise fark o derecede anlamlıdır (Bkz. bölüm 4.2. Pozoloji ve uygulama şekli).

Yaşlılarda:

Yapılan çalışmalar sonucunda, klaritromisinle ilgili etkilerin bireyin yaşı değil böbrek fonksiyonuyla ilişkili olduğuna karar verilmiştir.

Pediyatrik hastalarda:

Oral antibiyotik tedavi gerektiren pediyatrik hastalarda klaritromisin; yetişkinlerde elde edilen farmakokinetik profile paralel biyoyararlılık vermiştir. Sonuçlar, çocuklarda hızlı ve yoğun bir ilaç absorpsiyonu göstermiş, gıda alımı absorpsiyonu biraz geciktirse de, biyoyararlılık ve farmakokinetik profili etkilememiştir. 5 günlük bir tedavinin son gününde dokuzuncu dozdan sonra ana ilaç ve aktif metaboliti için elde edilen farmakokinetik parametreler sırasıyla şöyledir; C_{maks} 4,60 mcg/ml ve 1,64 mcg/ml; AUC 15,7 mcg saat/ml ve 6,69 mcg saat/ml; T_{maks} 2,8 saat ve 2,7 saat; eliminasyon yarı ömrü 2,2 saat ve 4,3 saat.

Yapılan bir başka çalışmada, otitis media'lı hastaların orta kulak sıvısına klaritromisin penetrasyonu ile ilgili bilgiler edinilmiştir. 5'inci dozun (doz günde 2 defa 7.5 mg/kg'dır) alınmasından yaklaşık 2.5 saat sonra, klaritromisinin orta kulaktaki ortalama konsantrasyonu 2.53 mcg/sıvı, 14-OH metabolitinki 1.27 mcg/g sıvı'dır. Ana ilaç ve 14-OH metabolitinin konsantrasyonları serumdaki konsantrasyonlarının genellikle 2 katıdır.

5.3. Klinik öncesi güvenlilik verileri

Akut, subkronik ve kronik toksisite:

Oral olarak klaritromisin uygulanan fare, sıçan, köpek ve/veya maymunlarda çalışmalar yapılmıştır. Uygulama süresi, 6 birbirini takip eden ay süresince tek bir oral dozdan tekrarlanan günlük dozlara kadar uzanmıştır. Akut fare ve sıçan çalışmalarında, 5 g/kg vücut ağırlığındaki tek bir gavajı takiben, 1 sıçan ölmüş, ölen fare olmamıştır. Dolayısıyla, medyan letal doz 5 g/kg'dan (uygulama için en yüksek fizibl doz) daha büyüktür.

14 gün süreyle 100 mg/kg/gün dozunda veya 1 ay süreyle 35 mg/kg/gün dozunda klaritromisine maruz kalan primatlarda klaritromisine atfolunacak hiç bir advers etki görülmedi. Benzer şekilde 1 ay süreyle 75 mg/kg/gün dozuna; 3 ay süreyle 35 mg/kg/gün dozuna veya 6 ay süreyle 8 mg/kg/gün dozuna maruz kalan sıçanlarda da hiç bir advers etki görülmedi. 50 mg/kg/gün dozunu 14 gün, 10 mg/kg/gün dozunu 1 ve 3 ay ve 4 mg/kg/gün dozunu 6 ay, advers etki görülmezsizin tolere eden köpekler, klaritromisine daha hassastılar.

Yukarıda bahsedilen bu klinik çalışmalarda, toksik dozlarda beliren önemli klinik belirtiler; kusma, zayıflık, gıda tüketiminde düşüş ile kilo almada düşüş, salivasyon, dehidrasyon ve hiperaktiviteyi içerir. 400 mg/kg/gün dozu uygulanan 10 maymundan ikisi 8'inci tedavi günü ölmüştür; 28 gün boyunca 400 mg/kg/gün klaritromisin uygulanan bazı yaşayan maymunlarda, bazı izole durumlarda sarı renkli feçes görülmüştür.

Bütün türlerdeki toksik dozlarda, primer hedef organı karaciğerdi. Bütün türlerde hepatotoksisite gelişimi, alkalın fosfataz, alanin ve aspartat amino transferaz, gamma-glutamil transferaz ve/veya laktik dehidrogenazın serum konsantrasyonlarındaki erken artışlarıyla, tespit edilebilirdi. İlacın kesilmesi, bu spesifik parametrelerin konsantrasyonlarının normale dönüşü ile sonuçlandı.

Çeşitli çalışmalarda daha az etkilenen organlar, mide, timus ile diğer lenf dokuları ve böbreklerdi. Terapötik dozlara yakın dozları takiben, konjonktival enfeksiyon ve göz yaşı akması sadece köpeklerde görüldü. 400 mg/kg/gün'lük yoğun dozda, bazı köpekler ve maymunlarda, korneal donukluk ve/veya ödem görüldü.

Fertilite, Üreme ve Teratojenite:

Fertilite ve üreme çalışmalarında, 150-160 mg/kg/günlük dozlar erkek ve dişi sıçanların, estrus siklusunda, fertilitede, doğumda ve yavruların sayı ve yaşamasında hiçbir advers etkiye sebep olmamıştır.

Wistar (po) ve Sprague-Dawley (po ve IV) sıçanlarında iki teratojenite çalışması, Yeni Zelanda tavşanlarında bir çalışma ve sinomolog maymunlarda bir çalışma, klaritromisinden kaynaklanan bir teratojenite göstermemiştir. Sadece, benzer dozlarda ve benzer koşullarda Sprague-Dawley sıçanlarda yapılan ilave bir çalışmada, istatistiksel olarak önemsiz insidansta (yaklaşık %6) kardiyovasküler anomaliler oluşmuştur. Bu anomaliler, koloni içindeki genetik değişimlerin spontan ifadesine bağlı görünmektedir. Sıçanlarda yapılan iki çalışmada, insanlarda kullanılan günlük klinik dozun üst limitinin (500 mg BID) 70 katı doz uygulanmasını takiben değişken insidansta (%3'den %30'a) konjenital damak yarığı görülmüştür; günlük klinik dozun 35 katı uygulandığında bu anomalinin görülmemesi, maternal ve fetal toksisite olduğunu, ama teratojenite olmadığını ifade eder.

Klaritromisin günlük insan dozunun (500 mg BID) üst limitinin yaklaşık 10 katı uygulandığında, gebeliğin 20'inci gününden itibaren maymunlarda embriyonik kayıba (düşüğe) sebep olmuştur. Bu etki, ilacın çok çok yüksek dozlardaki maternal toksisitesine bağlanmıştır. Maksimum günlük dozun yaklaşık 2.5-5 katı uygulanan gebe maymunlardaki ek bir çalışmada, fetusa herhangi bir zarar gelmemiştir.

1000 mg/kg/gün (maksimum insan günlük klinik dozunun yaklaşık 70 katı) dozunun uygulandığı farelerdeki dominant letal test, mutajenik aktivite açısından açıkça negatiftir ve 80 gün boyunca günde kg başına 500 mg'a kadar doz (maksimum günlük insan klinik dozunun yaklaşık 35 katı) uygulanan sıçanlardaki segment 1 çalışmasında, klaritromisinin bu çok yüksek dozlarına böylesine uzun süre maruz kalmaktan dolayı erkek fertilitesinde fonksiyonel bir bozukluğa rastlanmadı.

Mutajenite:

Klaritromisinin mutajenik potansiyelini deęerlendirmek için hem aktive edilmemiş hem de sıçan-karacięer-mikrozom aktive edilmiş test sistemleri (Ames Testi) kullanılarak alıřmalar yapılmıřtır. Bu alıřmaların sonucunda, 25 mcg/petri'lik veya daha az ila konsantasyonlarında hi bir mutajenik potansiyel deliline rastlanmadı. 50 mcg'lık konsantrasyonda ila test edilen bütn suřlar için toksiktir.

6. FARMASÖTİK ÖZELLİKLER

6.1. Yardımcı maddelerin listesi

Karboksipolimetilen
Polivinilpirolidon
Hidroksipropilmetil selloz ftalat
Hint yaęı
Silikon dioksit
řeker
Ksantan zamkı
Aroma
Potasyum sorbat
Sitrik asit
Titanyum dioksit (E171)
Maltodekstrin

6.2. Geimsizlikler

Mevcut deęil.

6.3. Raf ömr

24 ay

6.4. Saklamaya yönelik özel tedbirler

MACROL süspansiyon'u 25°C'nin altındaki oda sıcaklıęında, iyi kapatılmıř řiřesinde saklayınız. Süspansiyon hazırlandıktan sonra 25°C'nin altındaki oda sıcaklıęında 14 gün saklanabilir.

6.5. ambalajın nitelięi ve ierięi

Macrol 125 mg/5 ml, 70 ml Oral Süspansiyon: Sulandırıldıęında 70 ml oral süspansiyon verebilen granlleri ieren amber renkli řiřelerde, vcut aęırlıęına ve hacme göre ölçlendirilmiř pipet ve sulandırma için 37 ml saf su ieren plastik ampul ile birlikte karton kutu ierisinde.

Macrol 125 mg/5 ml, 100 ml Oral Süspansiyon: Sulandırıldıęında 100 ml oral süspansiyon verebilen granlleri ieren amber renkli řiřelerde, vcut aęırlıęına ve hacme göre ölçlendirilmiř pipet ve sulandırma için 52 ml saf su ieren plastik ampul ile birlikte karton kutu ierisinde.

6.6. Beřeri tıbbi rnden arta kalan maddelerin imhası ve dięer özel önlemler

Kullanılmamıř olan rünler ya da atık materyaller "Tıbbi Atıkların Kontrol Yönetmelięi" ve "Ambalaj ve Ambalaj Atıkları Kontrol Yönetmelięi"ne uygun olarak imha edilmelidir.

7. RUHSAT SAHİBİ

Adı : SANOVEL İLAÇ SAN. VE TİC. A.Ş.
Adresi : 34460 İstinye – İSTANBUL
Tel : (212) 362 18 00
Faks : (212) 362 17 38

8. RUHSAT NUMARASI(LARI)

189/35

9. İLK RUHSAT TARİHİ/RUHSAT YENİLEME TARİHİ

İlk ruhsat tarihi : 16.12.1998
Ruhsat yenileme tarihi : 23.11.2009

10. KÜB'ÜN YENİLENME TARİHİ